

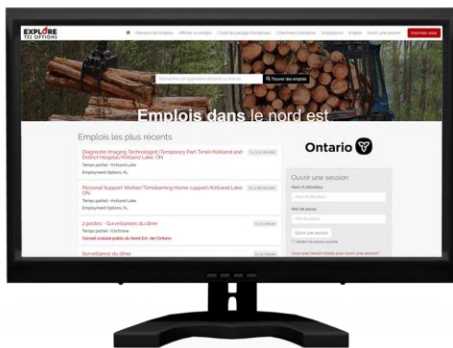
www.emploisdanslenordest.com

RAPPORT TRIMESTRIEL

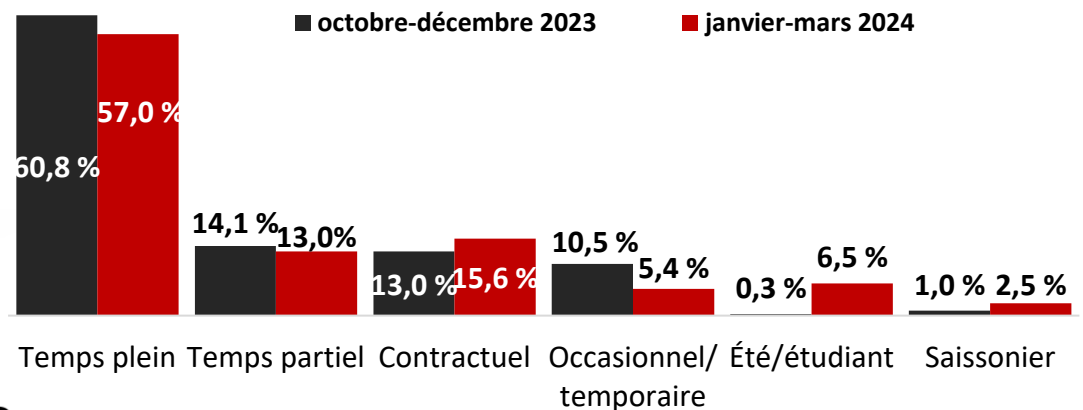
1^{er} janvier au 31 mars 2024

| janvier | février | mars |
|----------------------------|----------------|---------------|
| Offres d'emploi | | |
| 817 | 586 | 815 |
| Recherches d'emploi | | |
| 86 608 | 105 720 | 99 846 |

| | 59 | 921 | 2 221 | 292 174 |
|------------------------------|---------------------------|-------------------------------------|-----------------|---------------------|
| Ce trimestre | Inscriptions d'employeurs | Inscriptions de chercheurs d'emploi | Offres d'emploi | Recherches d'emploi |
| Total | | | | |
| Trimestre précédent | 41 | 844 | 1 744 | 290 440 |
| Grand total à ce jour | 2 238 | 15 938 | 41 114 | 6 678 613 |

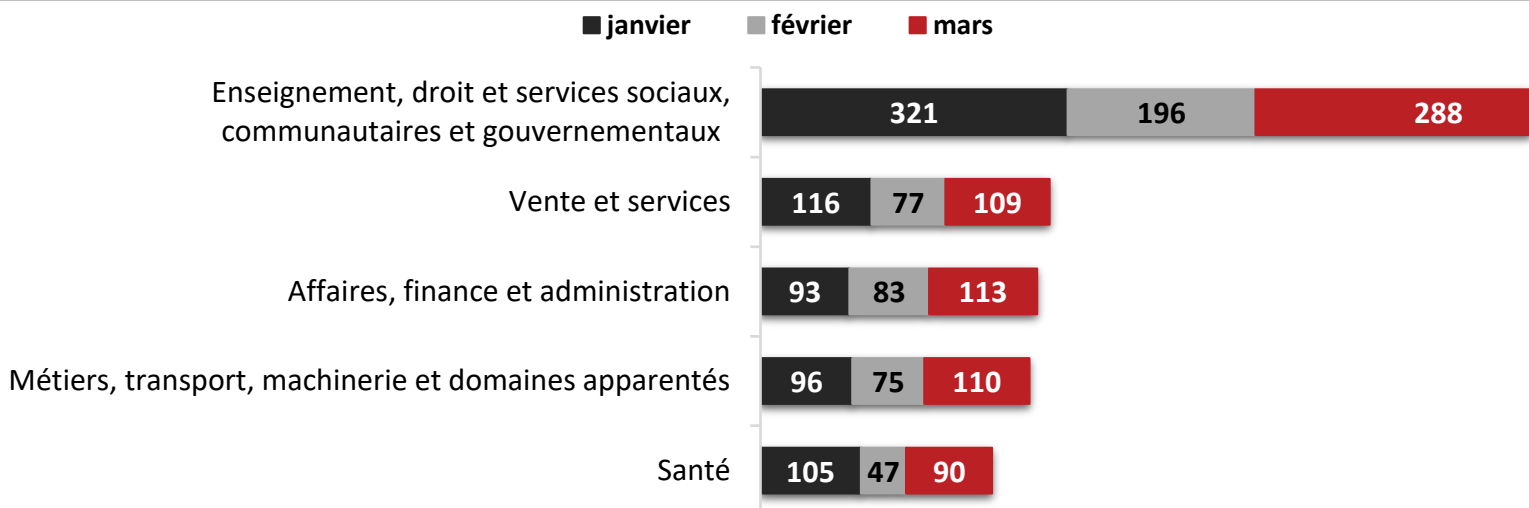


Type d'emploi en % du nombre total d'offres d'emploi



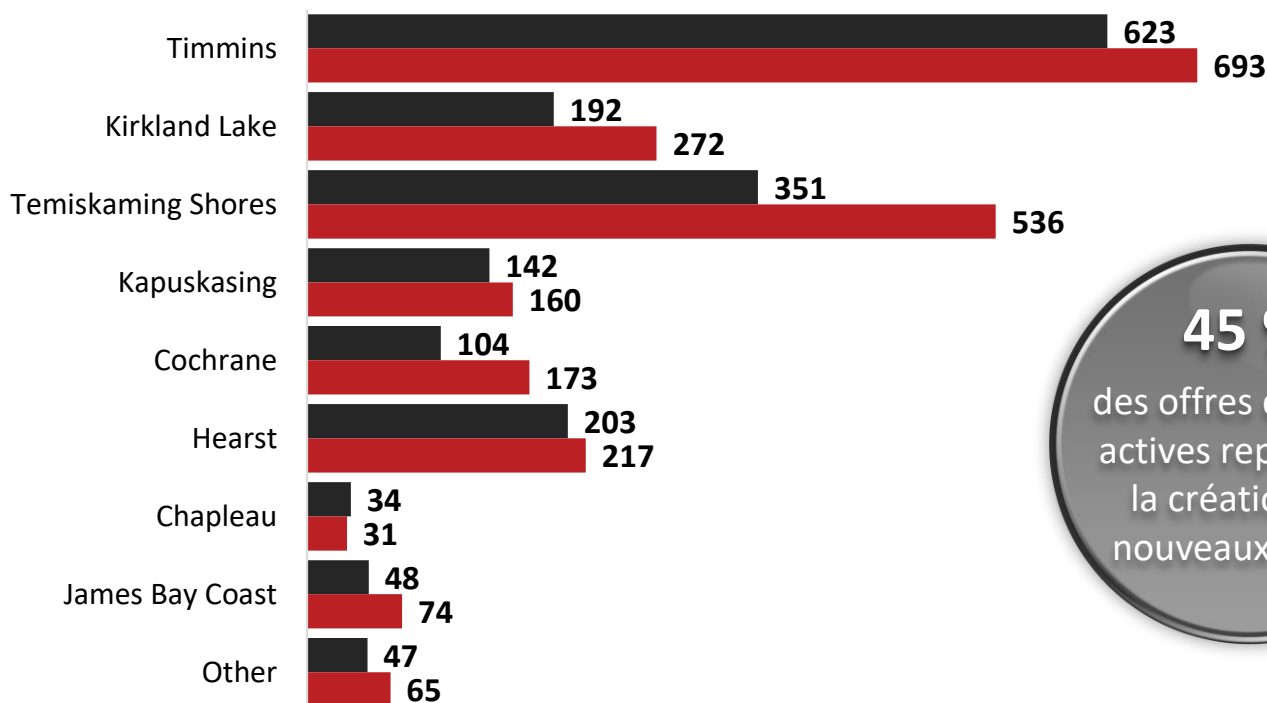
Top 5 professions avec plus de 10 affichages (CNP à un chiffre)

janvier à mars 2024



Nombre de postes affichés par communauté

■ octobre-décembre 2023 ■ janvier-mars 2024

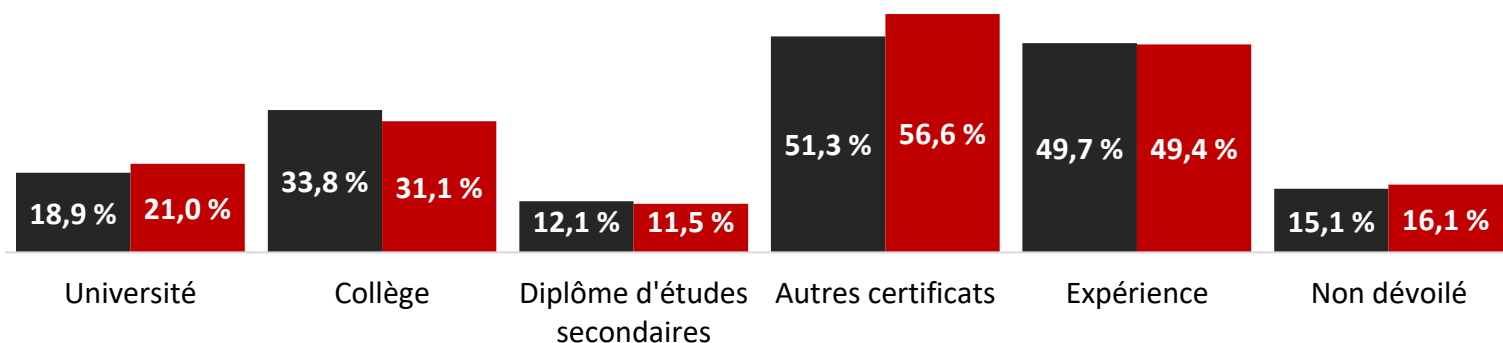


45 %

des offres d'emploi actives représente la création des nouveaux postes

Compétences exigées en % du nombre total d'offres d'emploi

■ octobre-décembre 2023 ■ janvier-mars 2024



Note : selon les postes affichés pour lesquels cette information était incluse.