

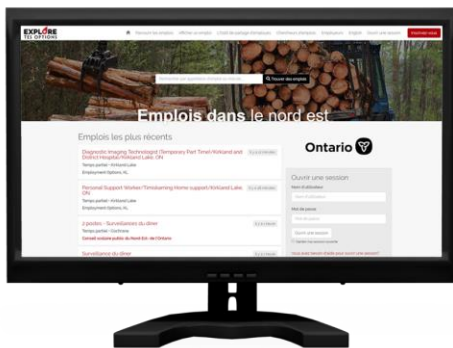
[www.emploisdanslenordest.com](http://www.emploisdanslenordest.com)

## RAPPORT TRIMESTRIEL

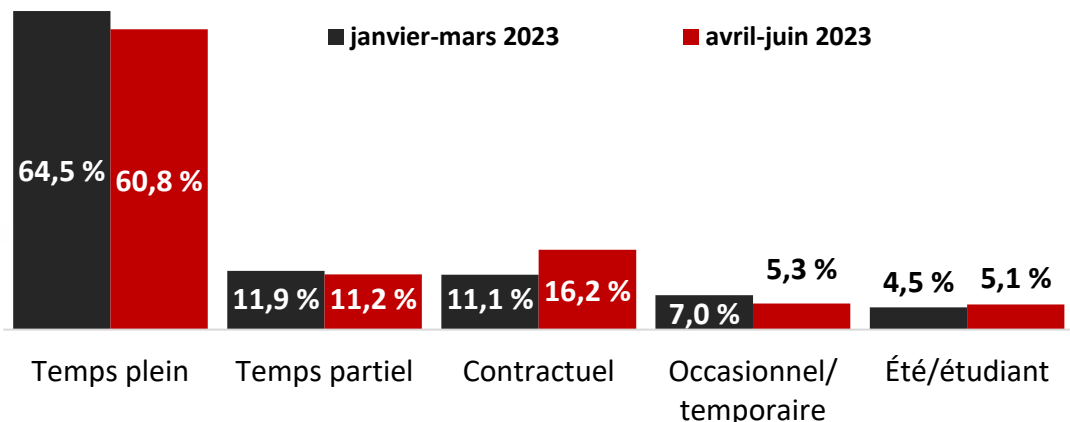
1<sup>er</sup> avril au 30 juin 2023

avril	mai	juin
<b>Offres d'emploi</b>		
<b>578</b>	<b>904</b>	<b>694</b>
<b>Recherches d'emploi</b>		
<b>90 292</b>	<b>99 522</b>	<b>85 077</b>

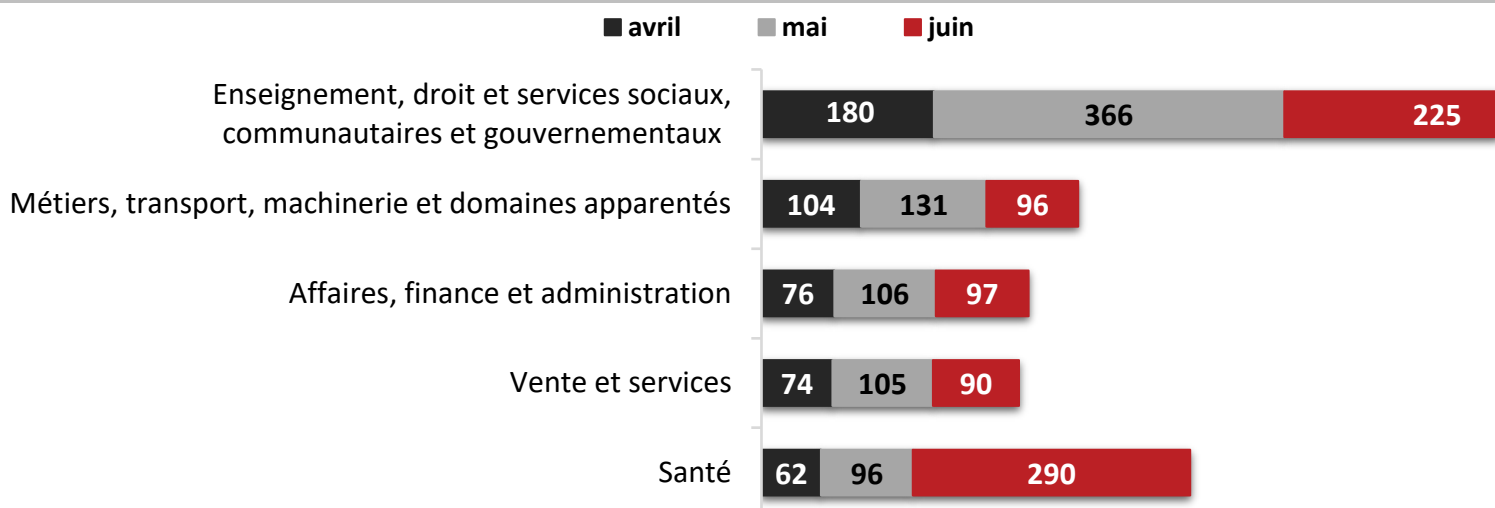
	<b>52</b>	<b>730</b>	<b>2 176</b>	<b>274 891</b>
<b>Ce trimestre</b>	Inscriptions d'employeurs	Inscriptions de chercheurs d'emploi	Offres d'emploi	Recherches d'emploi
<b>Total</b>				
<b>Trimestre précédent</b>	<b>60</b>	<b>1 110</b>	<b>2 281</b>	<b>276 723</b>
<b>Grand total à ce jour</b>	<b>2 074</b>	<b>13 607</b>	<b>35 265</b>	<b>5 806 290</b>



Type d'emploi en % du nombre total d'offres d'emploi

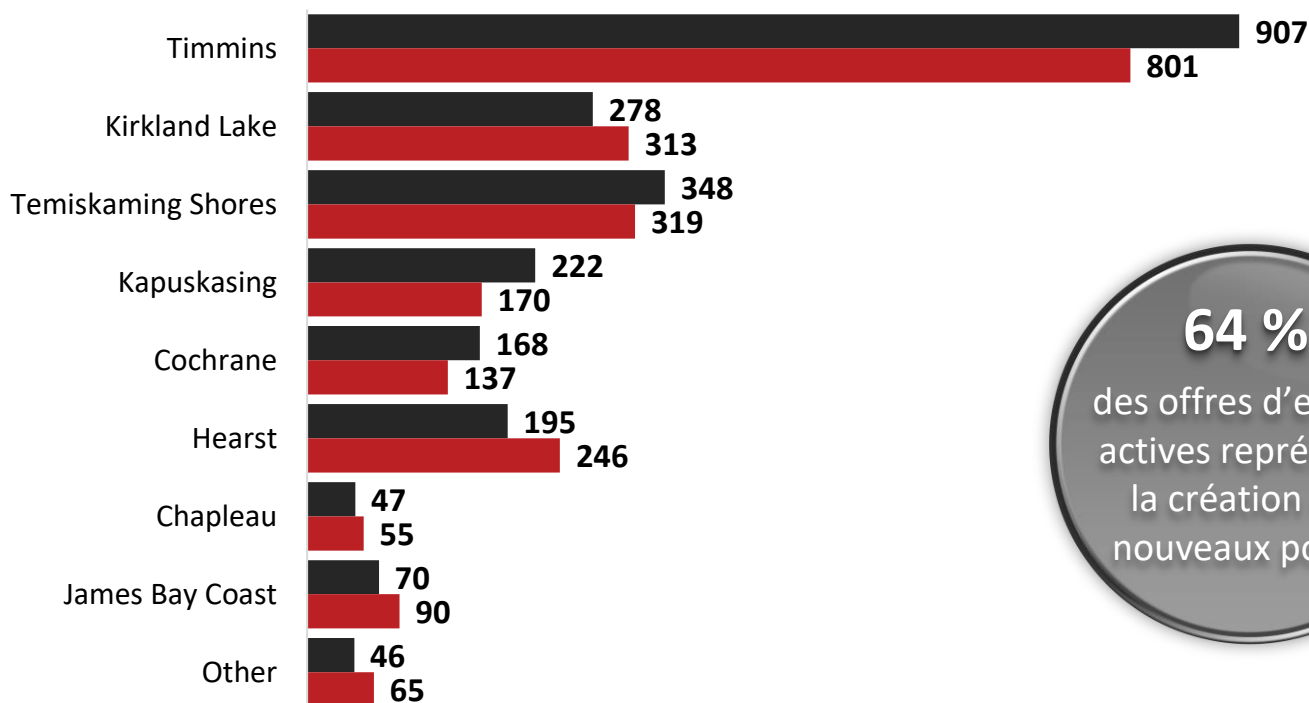


## Top 5 Professions avec plus de 10 affichages (CNP à un chiffre) avril à juin 2023



## Nombre de postes affichés par communauté

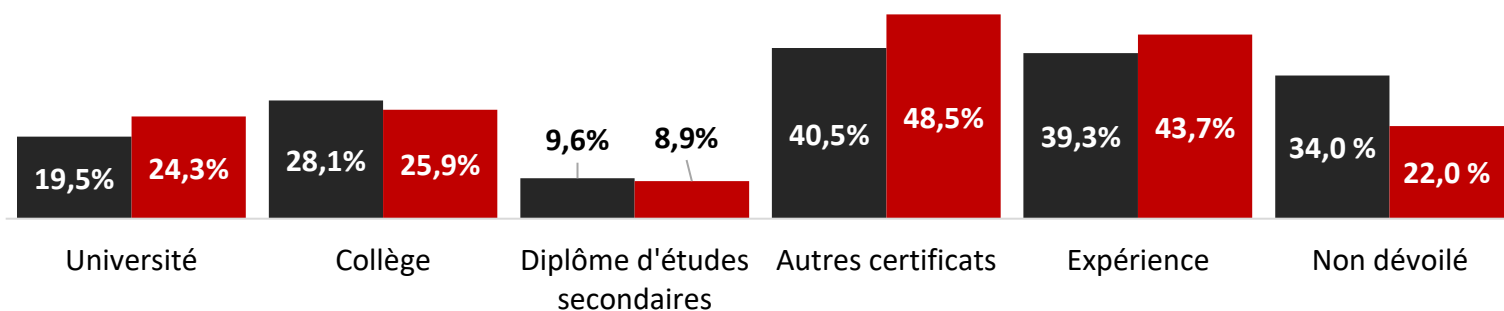
■ janvier-mars 2023 ■ avril-juin 2023



**64 %**  
des offres d'emploi  
actives représente  
la création des  
nouveaux postes

## Compétences exigées en % du nombre total d'offres d'emploi

■ janvier-mars 2023 ■ avril-juin 2023



Note : selon les postes affichés pour lesquels cette information était incluse.