

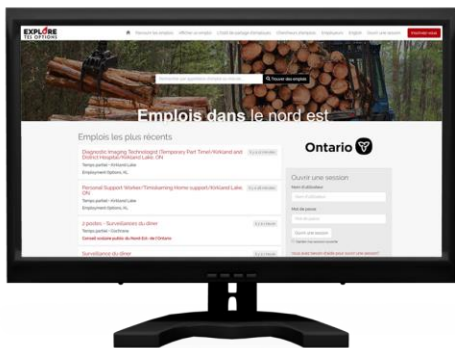
[www.emploisdanslenordest.com](http://www.emploisdanslenordest.com)

## RAPPORT TRIMESTRIEL

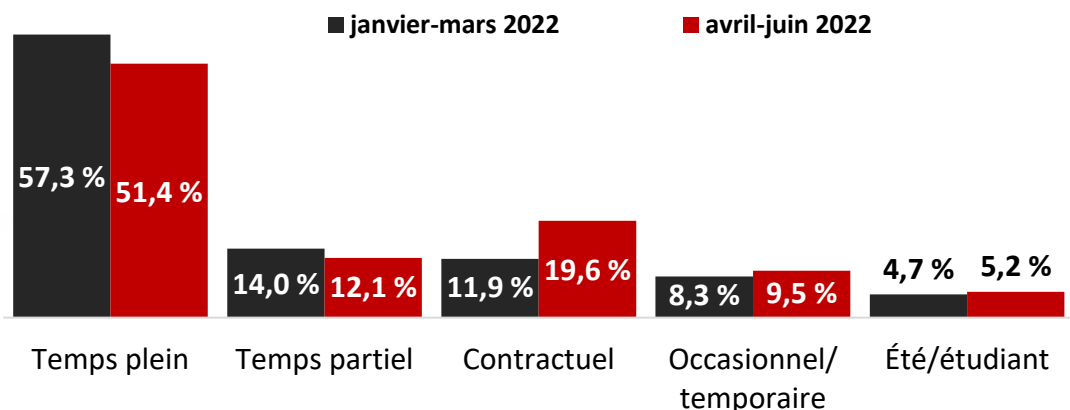
1<sup>er</sup> avril au 30 juin 2022

avril	mai	juin
<b>Offres d'emploi</b>		
819	975	798
<b>Recherches d'emploi</b>		
93 773	78 504	70 401

	<b>53</b>	<b>722</b>	<b>2 592</b>	<b>242 678</b>
<b>Ce trimestre</b>	Inscriptions d'employeurs	Inscriptions de chercheurs d'emploi	Offres d'emploi	Recherches d'emploi
<b>Total</b>				
<b>Trimestre précédent</b>	<b>82</b>	<b>749</b>	<b>2 196</b>	<b>263 014</b>
<b>Grand total à ce jour</b>	<b>1 899</b>	<b>10 889</b>	<b>28 661</b>	<b>4 011 574</b>

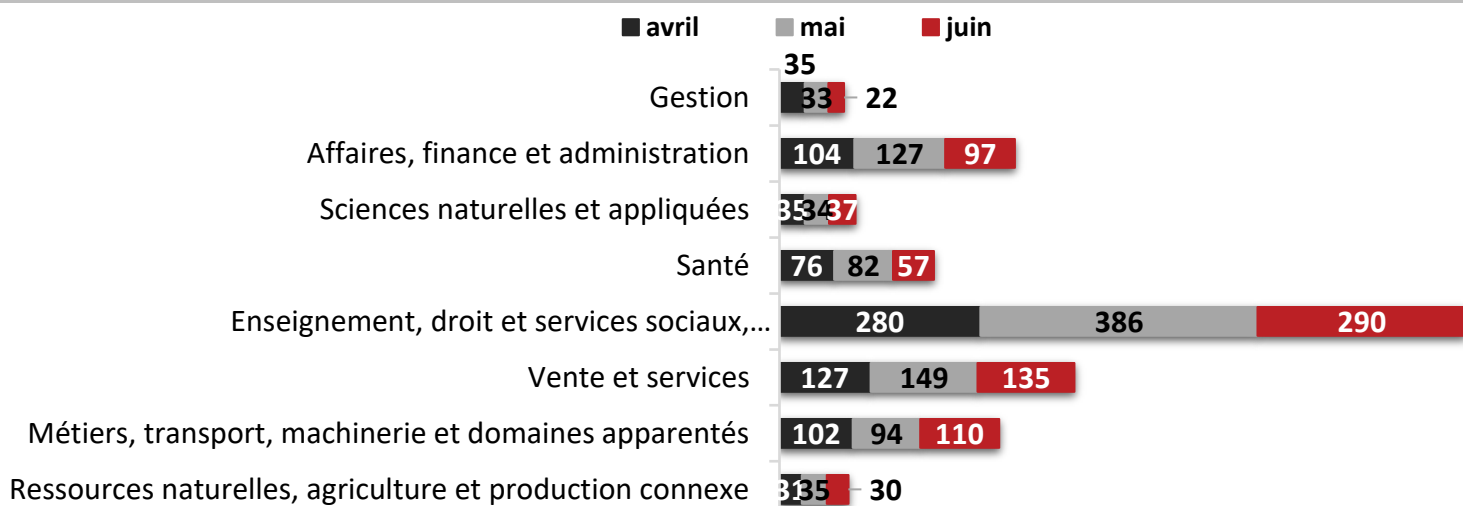


Type d'emploi en % du nombre total d'offres d'emploi



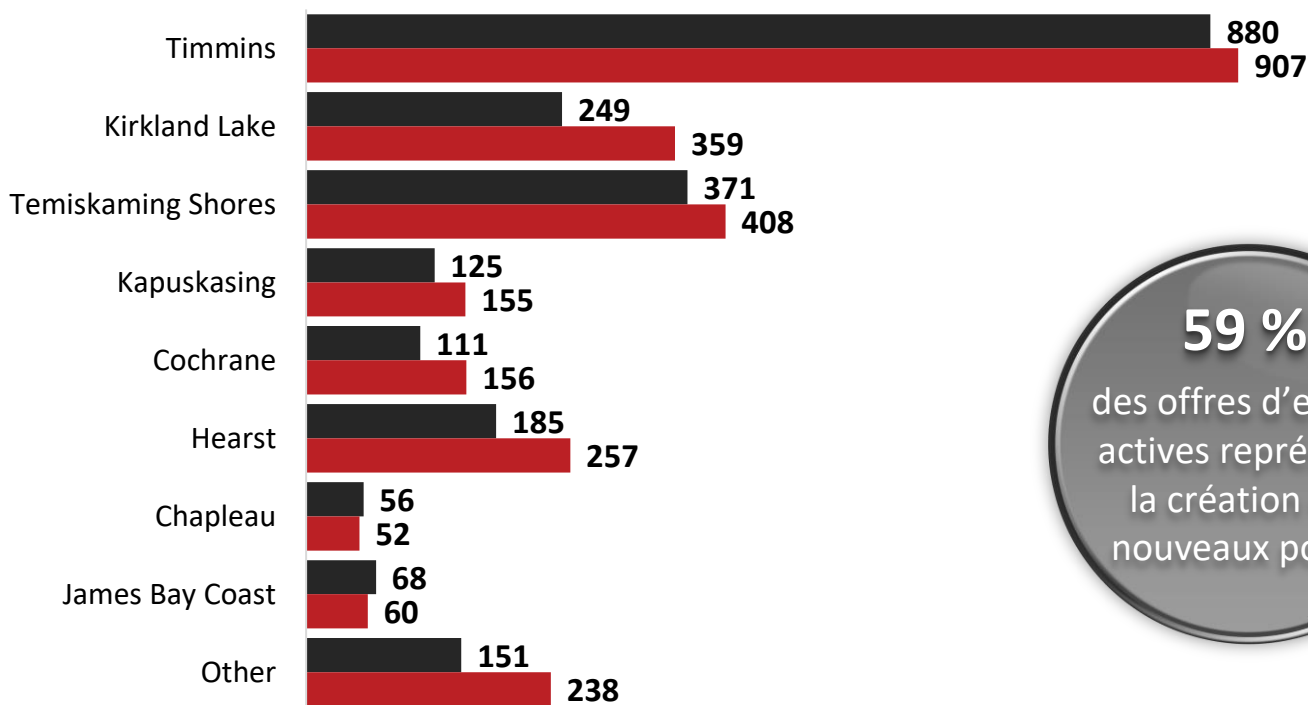
## Professions avec plus de 20 affichages (CNP à un chiffre)

avril à juin 2022



## Nombre de postes affichés par communauté

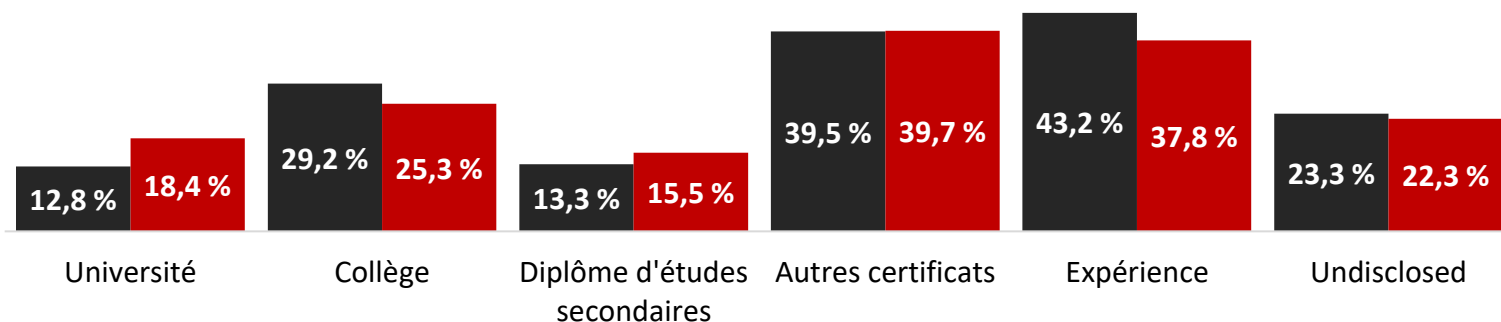
■ janvier-mars 2022 ■ avril-juin 2022



**59 %**  
des offres d'emploi  
actives représente  
la création des  
nouveaux postes

## Compétences exigées en % du nombre total d'offres d'emploi

■ janvier-mars 2022 ■ avril-juin 2022



Note : selon les postes affichés pour lesquels cette information était incluse.