

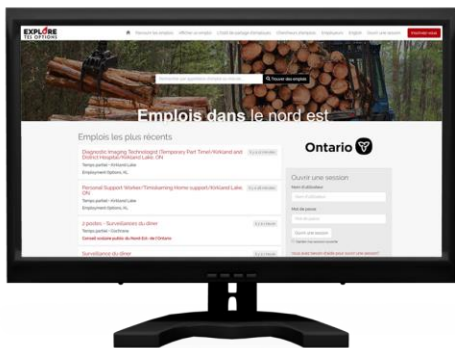
www.emploisdanslenordest.com

RAPPORT TRIMESTRIEL

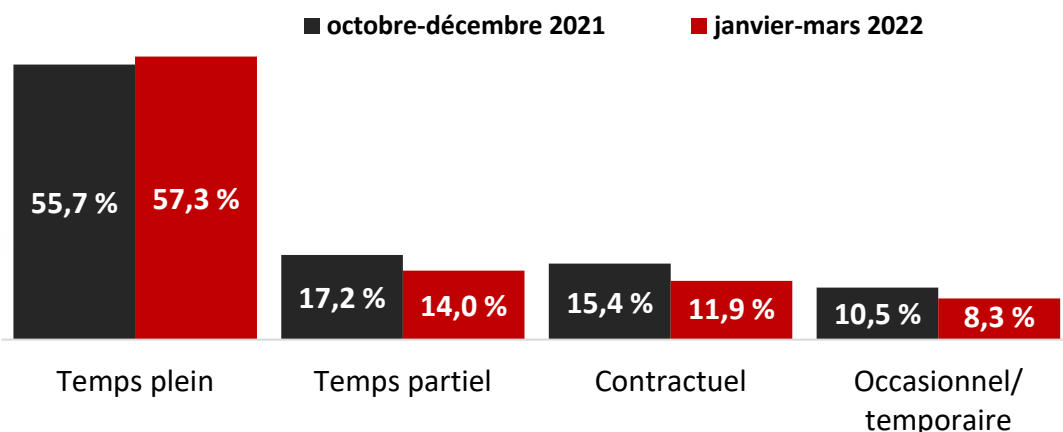
1^{er} janvier au 31 mars 2022

janvier	février	mars
703	585	908
Offres d'emploi	Offres d'emploi	Offres d'emploi
94 198	74 898	93 918
Recherches d'emploi	Recherches d'emploi	Recherches d'emploi

	82	749	2 196	263 014
Ce trimestre	Inscriptions d'employeurs	Inscriptions de chercheurs d'emploi	Offres d'emploi	Recherches d'emploi
Total				
Trimestre précédent	66	807	2 232	263 997
Grand total à ce jour	1 846	10 167	26 069	3 768 896

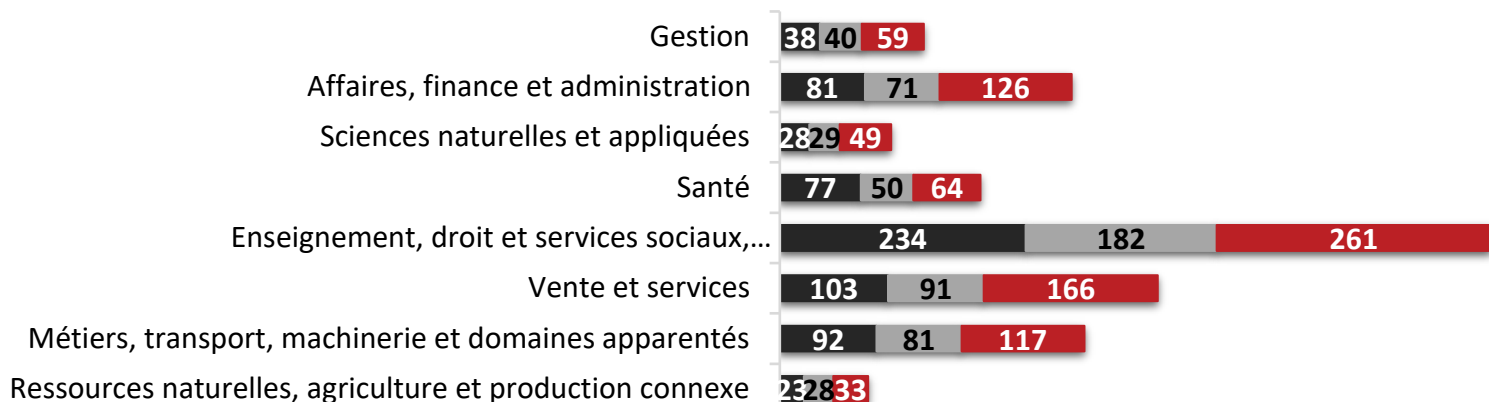


Type d'emploi en % du nombre total d'offres d'emploi



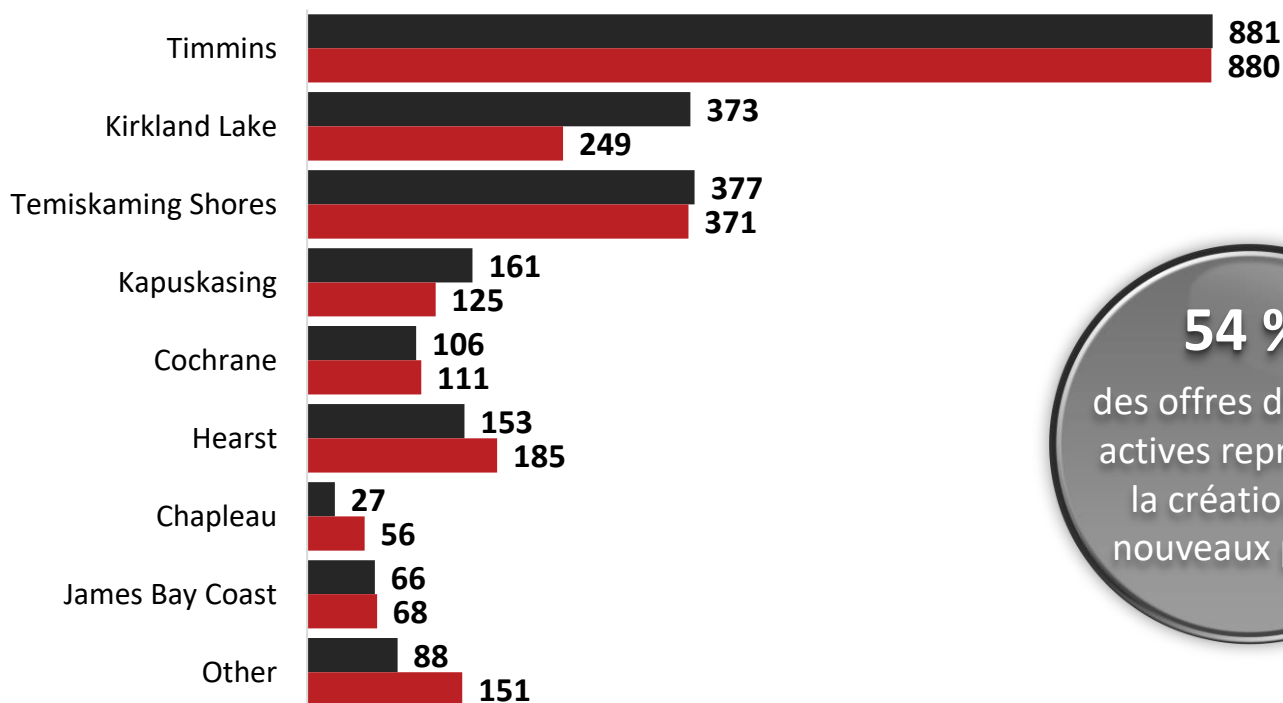
Professions avec plus de 20 affichages (CNP à un chiffre) janvier à mars 2022

■ octobre ■ novembre ■ décembre



Nombre de postes affichés par communauté

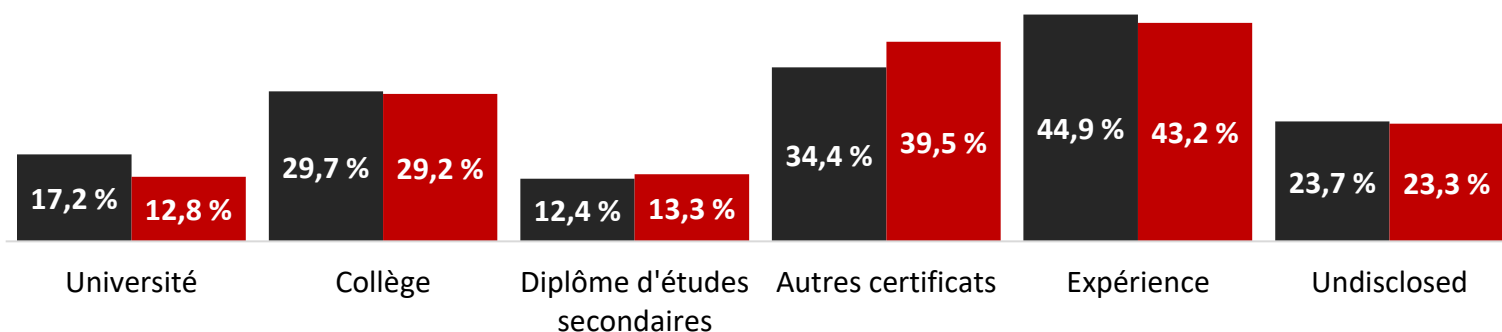
■ octobre-décembre 2021 ■ janvier-mars 2022



54 %
des offres d'emploi
actives représente
la création des
nouveaux postes

Compétences exigées en % du nombre total d'offres d'emploi

■ octobre-décembre 2021 ■ janvier-mars 2022



Note : selon les postes affichés pour lesquels cette information était incluse.