



FAR NORTHEAST TRAINING BOARD (FNETB)  
your Local Employment Planning Council

COMMISSION DE FORMATION DU NORD-EST (CFNE)  
votre Conseil Local de Planification de l'Emploi

# Prévisions du marché du travail local

2016-2036

Deuxième partie  
Septembre 2018



COMMISSION DE FORMATION DU NORD-EST (CFNE)

1425, rue Front, C.P. 2198, Hearst, ON P0L 1N0

Téléphone : 705.362.5788 ou 1.800.530.9176 • Télécopieur : 705.372.1834

[www.fnetb.com](http://www.fnetb.com)



Les opinions qui sont exprimées dans ce document ne reflètent pas nécessairement celles du gouvernement de l'Ontario.



**FAR NORTHEAST TRAINING BOARD (FNETB)**  
your **Local Employment Planning Council**

**COMMISSION DE FORMATION DU NORD-EST (CFNE)**  
votre **Conseil Local de Planification de l'Emploi**

# Prévisions du marché du travail locale 2016-2036

Ce rapport est publié par  
la Commission de formation du nord-est en partenariat avec :



## **Mises en garde et points à examiner à l'intention des lecteurs**

Les mises en garde et les points à examiner suivants sont inclus afin d'aider les gens à interpréter et à utiliser les données et les renseignements présentés dans le présent rapport.

Les renseignements dans ce document sont fournis afin de faire mieux comprendre le paysage du marché du travail régional, en se fondant sur les renseignements les plus récents disponibles à la date de publication.

Les chiffres indiqués dans tous les tableaux du Recensement dans le rapport ont été soumis à un procédé de confidentialité appelé arrondissement aléatoire pour empêcher la possibilité d'associer les données statistiques à toute personne identifiable. Selon cette méthode, tous les chiffres, notamment les totaux et les détails, sont arrondis de façon aléatoire au multiple de « 5 » soit supérieur ou inférieur et, dans certains cas, de « 10 ». Par exemple, l'arrondissement aléatoire du nombre 12 à un multiple de 5 donnerait soit 10 ou 15. Les cellules d'un tableau qui contiennent des données de 0 à 9 sont soumises à l'arrondissement aléatoire entre 0 et 10. Par conséquent, une cellule indiquant « 0 » pourrait en fait contenir une valeur de 0 à 9. La technique de l'arrondissement aléatoire assure une solide protection contre la divulgation directe, par recoupements ou négative, sans ajouter d'erreur importante aux données du Recensement.

Tout a été mis en œuvre pour veiller à traiter, à analyser et à extraire avec soin et diligence les renseignements utilisés lors de la rédaction du présent document. Toutefois, les renseignements sont fournis sans garantie d'aucune sorte, ni exprès ni implicite.

On peut citer et reproduire librement le présent document sans la permission de la Commission de formation du nord-est à condition que la Commission de formation du nord-est soit reconnue comme auteur du document.

Les renseignements présentés dans le présent rapport sont courants au moment d'aller sous presse.

# PRÉVISIONS DU MARCHÉ DU TRAVAIL LOCAL 2016-2036 (Deuxième partie) Septembre 2018

## NOMBRE DE PERSONNES PAR PROFESSIONS, PAR COHORTES DE CINQ ANS, PAR RÉGIONS DES SADC, 2016

Cette partie du rapport présente des données spécialisées du recensement de 2016 de Statistique Canada sur le nombre total de personnes dans les professions identifiées par le code à trois chiffres de la Classification nationale des professions (CNP), pour chacune des Sociétés d'aide au développement des collectivités (SADC), par cohortes de cinq ans à partir de 15ans jusqu'à 65 et plus. Pour aider le lecteur à trouver plus rapidement l'information qu'il/elle recherche, nous présentons tout d'abord une liste de la Classification nationale des professions (CNP).

Source : *Classification nationale des professions des services gouvernementaux et des travaux publics du Canada.*

### 0 - GESTION

#### 00 CADRES SUPÉRIEURS

##### 001 Membres des corps législatifs et cadres supérieurs

0011 Membres des corps législatifs

0012 Cadres supérieurs – administration publique

0013 Cadres supérieurs – services financiers, communications et autres services aux entreprises

0014 Cadres supérieurs – santé, enseignement, services sociaux et communautaires et associations mutuelles

0015 Cadres supérieurs – commerce, radiotélédiffusion et autres services, n.c.a.

0016 Cadres supérieurs – construction, transport, production et services d'utilité publique

#### 01-05 CADRES INTERMÉDIAIRES SPÉCIALISÉS

##### 011 Directeurs des services administratifs

0111 Directeurs financiers

0112 Directeurs des ressources humaines

0113 Directeurs des achats

0114 Directeurs d'autres services administratifs

##### 012 Directeurs des services financiers et des services aux entreprises

0121 Directeurs des assurances, de l'immobilier et du courtage financier

0122 Directeurs de banque, du crédit et d'autres services de placements

0124 Directeurs de la publicité, du marketing et des relations publiques

0125 Directeurs d'autres services aux entreprises

##### 013 Directeurs des services de communication (sauf la radiotélédiffusion)

0131 Directeurs d'entreprises de télécommunications

0132 Directeurs des services postaux et de messageries

#### 021 Directeurs des services de génie, d'architecture, de sciences et des systèmes informatiques

0211 Directeurs des services de génie

0212 Directeurs des services d'architecture et de sciences

0213 Gestionnaires des systèmes informatiques

#### 031 Directeurs des soins de santé

0311 Directeurs des soins de santé

#### 041 Directeurs de la fonction publique

0411 Gestionnaires de la fonction publique – élaboration de politiques et administration de programmes sociaux et de santé

0412 Gestionnaires de la fonction publique – analyse économique, élaboration de politiques et administration de programmes

0413 Gestionnaires de la fonction publique – élaboration de politiques en matière d'éducation et administration de programmes

0414 Autres gestionnaires de la fonction publique

#### 042 Directeurs de l'enseignement et des services sociaux et communautaires

0421 Administrateurs – enseignement postsecondaire et formation professionnelle

0422 Directeurs d'école et administrateurs de programmes d'enseignement aux niveaux primaire et secondaire

0423 Directeurs des services sociaux, communautaires et correctionnels

#### 043 Directeurs des services de la protection du public

0431 Officiers de direction des services de police

0432 Chefs et officiers supérieurs des services d'incendie

0433 Officiers de direction des Forces armées canadiennes

#### 051 Directeurs des arts, de la culture, des sports et des loisirs

0511 Directeurs de bibliothèques, des archives, de musées et de galeries d'art

0512 Directeurs – édition, cinéma, radiotélédiffusion et arts de la scène

0513 Directeurs de programmes et de services de sports, de loisirs et de conditionnement physique

#### 06 CADRES INTERMÉDIAIRES DANS LE COMMERCE DE DÉTAIL, DE GROS ET DES SERVICES À LA CLIENTÈLE

060 Directeurs des ventes corporatives

- 0601 Directeurs des ventes corporatives
- 062 **Directeurs – commerce de détail et de gros**
- 0621 Directeurs – commerce de détail et de gros
- 063 **Directeurs de la restauration et des services d'hébergement**
- 0631 Directeurs de la restauration et des services alimentaires
- 0632 Directeurs des services d'hébergement
- 065 **Directeurs du service à la clientèle et des services personnels, n.c.a.**
- 0651 Directeurs du service à la clientèle et des services personnels, n.c.a.
- 07-09 **CADRES INTERMÉDIAIRES DES MÉTIERS, DES TRANSPORTS, DE LA PRODUCTION ET DES SERVICES D'UTILITÉ PUBLIQUE**
- 071 **Directeurs de la construction, de l'exploitation et de l'entretien d'immeubles**
- 0711 Directeurs de la construction
- 0712 Gestionnaires en construction et rénovation domiciliaire
- 0714 Directeurs de l'exploitation et de l'entretien d'immeubles
- 073 **Directeurs des transports**
- 0731 Directeurs des transports
- 081 **Directeurs de l'exploitation des ressources naturelles et de la pêche**
- 0811 Directeurs de l'exploitation des ressources naturelles et de la pêche
- 082 **Gestionnaires en agriculture, horticulture et en aquaculture**
- 0821 Gestionnaires en agriculture
- 0822 Gestionnaires en horticulture
- 0823 Gestionnaires en aquaculture
- 091 **Directeurs de la fabrication et des services d'utilité publique**
- 0911 Directeurs de la fabrication
- 0912 Directeurs des services d'utilité publique

### 1 – AFFAIRES, FINANCE ET ADMINISTRATION

- 11 **PERSONNEL PROFESSIONNEL EN GESTION DES AFFAIRES ET EN FINANCE**
- 111 **Professionnels en finance, en vérification et en comptabilité**
- 1111 Vérificateurs et comptables
- 1112 Analystes financiers et analystes en placements
- 1113 Agents en valeurs, agents en placements et négociateurs en valeurs
- 1114 Autres agents financiers

- 112 **Professionnels en gestion des ressources humaines et en services aux entreprises**
- 1121 Professionnels en ressources humaines
- 1122 Professionnels des services-conseils en gestion aux entreprises
- 1123 Professionnels en publicité, en marketing et en relations publiques
- 12 **PERSONNEL DE SUPERVISION DU TRAVAIL ADMINISTRATIF ET FINANCIER ET PERSONNEL ADMINISTRATIF**
- 121 **Superviseurs des services administratifs**
- 1211 Superviseurs de commis de bureau et du personnel de soutien administratif
- 1212 Superviseurs de commis de finance et d'assurance
- 1213 Superviseurs de commis de bibliothèque, de correspondanciers et d'autre commis à l'information
- 1214 Superviseurs de services postaux et de messageries
- 1215 Superviseurs du personnel de coordination de la chaîne d'approvisionnement, du suivi et des horaires
- 122 **Personnel administratif et de réglementation**
- 1221 Agents d'administration
- 1222 Adjoints de direction
- 1223 Agents des ressources humaines et de recrutement
- 1224 Agents de gestion immobilière
- 1225 Agents aux achats
- 1226 Planificateurs de congrès et d'événements
- 1227 Juges de paix et officiers de justice
- 1228 Agents d'assurance-emploi, d'immigration, de services frontaliers et du revenu
- 124 **Adjoints administratifs de bureau – général, juridique et médical**
- 1241 Adjoints administratifs
- 1242 Adjoints administratifs juridiques
- 1243 Adjoints administratifs médicaux
- 125 **Sténographes judiciaires, transcripteurs, techniciens à la gestion des documents et agents de statistiques**
- 1251 Sténographes judiciaires, transcripteurs médicaux et personnel assimilé
- 1252 Professionnels de la gestion de l'information sur la santé
- 1253 Techniciens à la gestion des documents
- 1254 Agents de statistiques et professions connexes du soutien de la recherche
- 13 **PERSONNEL EN FINANCE, ASSURANCE ET PERSONNEL ASSIMILÉ EN ADMINISTRATION DES AFFAIRES**
- 131 **Personnel en finance, assurance et personnel assimilé en administration des affaires**

1311	Techniciens en comptabilité et teneurs de livres
1312	Experts en sinistres et rédacteurs sinistres
1313	Assureurs
1314	Estimateurs et évaluateurs
1315	Courtiers en douanes, courtiers maritimes et autres courtiers
14	<b>PERSONNEL DE SOUTIEN DE BUREAU</b>
141	<b>Personnel au travail général de bureau</b>
1411	Employés de soutien de bureau généraux
1414	Réceptionnistes
1415	Commis des services du personnel
1416	Commis des services judiciaires
142	<b>Commis en bureautique et en éditique</b>
1422	Commis à la saisie de données
1423	Opérateurs d'équipement d'éditique et personnel assimilé
143	<b>Finance, assurance et personnel de soutien administratif</b>
1431	Commis à la comptabilité et personnel assimilé
1432	Administrateurs de la paye
1434	Commis de banque, d'assurance et d'autres services financiers
1435	Agents de recouvrement
145	<b>Commis de bibliothèque, de correspondance et autres commis</b>
1451	Commis et assistants dans les bibliothèques
1452	Correspondanciers et commis aux publications et aux règlements
1454	Intervieweurs pour enquêtes et commis aux statistiques
15	<b>PERSONNEL DE COORDINATION DE LA DISTRIBUTION, DU SUIVI ET DES HORAIRES</b>
151	<b>Personnel au courrier et à la distribution de messages</b>
1511	Commis au courrier et aux services postaux et personnel assimilé
1512	Facteurs
1513	Messagers et distributeurs porte-à-porte
152	<b>Personnel en logistiques de chaîne d'approvisionnement, en suivi et en coordination d'horaires</b>
1521	Expéditeurs et réceptionnaires
1522	Magasiniers et commis aux pièces
1523	Coordonnateurs de la logistique de la production
1524	Commis aux achats et au contrôle de l'inventaire
1525	Répartiteurs
1526	Horairistes de trajets et d'équipages

## 2 – SCIENCES NATURELLES ET APPLIQUÉES ET DOMAINES APPARENTÉS

21	<b>PERSONNEL PROFESSIONNEL DES SCIENCES NATURELLES ET APPLIQUÉES</b>
211	<b>Professionnels des sciences physiques</b>
2111	Physiciens et astronomes
2112	Chimistes
2113	Géoscientifiques et océanographes
2114	Météorologues et climatologues
2115	Autres professionnels des sciences physiques
212	<b>Professionnels des sciences de la vie</b>
2121	Biologistes et personnel scientifique assimilé
2122	Professionnels des sciences forestières
2123	Agronomes, conseillers et spécialistes en agriculture
213	<b>Professionnels en génie civil, mécanique, électrique et chimique</b>
2131	Ingénieurs civils
2132	Ingénieurs mécaniciens
2133	Ingénieurs électriciens et électroniciens
2134	Ingénieurs chimistes
214	<b>Autres professionnels en génie</b>
2141	Ingénieurs d'industrie et de fabrication
2142	Ingénieurs métallurgistes et des matériaux
2143	Ingénieurs miniers
2144	Ingénieurs géologues
2145	Ingénieurs de l'extraction et du raffinage du pétrole
2146	Ingénieurs en aérospatiale
2147	Ingénieurs informaticiens (sauf ingénieurs et concepteurs en logiciel)
2148	Autres ingénieurs, n.c.a.
215	<b>Professionnels en architecture, en urbanisme et en arpentage</b>
2151	Architectes
2152	Architectes paysagistes
2153	Urbanistes et planificateurs de l'utilisation des sols
2154	Arpenteurs-géomètres
216	<b>Mathématiciens, statisticiens et actuaires</b>
2161	Mathématiciens, statisticiens et actuaires
217	<b>Professionnels en informatique</b>
2171	Analystes et consultants en informatique
2172	Analystes de bases de données et administrateurs de données
2173	Ingénieurs et concepteurs en logiciel
2174	Programmeurs et développeurs en médias interactifs
2175	Concepteurs et développeurs Web

**22 PERSONNEL TECHNIQUE ASSIMILÉ AUX SCIENCES NATURELLES ET APPLIQUÉES**

**221 Personnel technique des sciences physiques**

- 2211 Technologues et techniciens en chimie  
2212 Technologues et techniciens en géologie et en minéralogie

**222 Personnel technique des sciences de la vie**

- 2221 Technologues et techniciens en biologie  
2222 Inspecteurs des produits agricoles et de la pêche  
2223 Technologues et techniciens en sciences forestières  
2224 Techniciens du milieu naturel et de la pêche  
2225 Techniciens et spécialistes de l'aménagement paysager et de l'horticulture

**223 Personnel technique en génie civil, mécanique et industriel**

- 2231 Technologues et techniciens en génie civil  
2232 Technologues et techniciens en génie mécanique  
2233 Technologues et techniciens en génie industriel et en génie de fabrication  
2234 Estimateurs en construction

**224 Personnel technique en génie électronique et électrique**

- 2241 Technologues et techniciens en génie électronique et électrique  
2242 Électroniciens d'entretien (biens domestiques et commerciaux)  
2243 Techniciens et mécaniciens d'instruments industriels  
2244 Mécaniciens, techniciens et contrôleurs d'avionique et d'instruments et d'appareillages électriques d'aéronefs

**225 Personnel technique en architecture, en dessin, en arpentage, en géomatique et en météorologie**

- 2251 Technologues et techniciens en architecture  
2252 Designers industriels  
2253 Technologues et techniciens en dessin  
2254 Technologues et techniciens en arpentage  
2255 Personnel technique en géomatique et en météorologie

**226 Autres contrôleurs techniques et officiers de réglementation**

- 2261 Vérificateurs et essayeurs des essais non destructifs  
2262 Inspecteurs d'ingénierie et officiers de réglementation  
2263 Inspecteurs de la santé publique, de l'environnement et de l'hygiène et de la sécurité au travail  
2264 Inspecteurs en construction

**227 Officiers et contrôleurs des services de transport**

- 2271 Pilotes, navigateurs et instructeurs de pilotage du transport aérien  
2272 Contrôleurs aériens et personnel assimilé  
2273 Officiers de pont du transport par voies navigables  
2274 Officiers mécaniciens du transport par voies navigables  
2275 Contrôleurs de la circulation ferroviaire et régulateurs de la circulation maritime

**228 Personnel technique en informatique**

- 2281 Techniciens de réseau informatique  
2282 Agents de soutien aux utilisateurs  
2283 Évaluateurs de systèmes informatiques

**3 – SECTEUR DE LA SANTÉ**

**30 PERSONNEL PROFESSIONNEL EN SOINS INFIRMIERS**

**301 Personnel professionnel en soins infirmiers**

- 3011 Coordonnateurs et superviseurs des soins infirmiers  
3012 Infirmiers autorisés et infirmiers psychiatriques autorisés

**31 PERSONNEL PROFESSIONNEL DES SOINS DE SANTÉ (sauf soins infirmiers)**

**311 Médecins, dentistes et vétérinaires**

- 3111 Médecins spécialistes  
3112 Omnipraticiens et médecins en médecine familiale  
3113 Dentistes  
3114 Vétérinaires

**312 Optométristes, chiropraticiens et autres professionnels en diagnostic et en traitement de la santé**

- 3121 Optométristes  
3122 Chiropraticiens  
3124 Praticiens reliés en soins de santé primaire  
3125 Autres professionnels en diagnostic et en traitement de la santé

**313 Pharmaciens, diététistes et nutritionnistes**

- 3131 Pharmaciens  
3132 Diététistes et nutritionnistes

**314 Professionnels en thérapie et en évaluation**

- 3141 Audiologistes et orthophonistes  
3142 Physiothérapeutes  
3143 Ergothérapeutes  
3144 Autres professionnels en thérapie et en diagnostic

**32 PERSONNEL TECHNIQUE DES SOINS DE SANTÉ**

**321 Technologues et techniciens des sciences de la santé (sauf soins dentaires)**

- 3211 Technologues de laboratoires médicaux  
3212 Techniciens de laboratoire médical et assistants en pathologie  
3213 Technologues en santé animale et techniciens vétérinaires  
3214 Inhalothérapeutes, perfusionnistes cardiovasculaires et technologues cardiopulmonaires



- 3215 Technologues en radiation médicale
- 3216 Technologues en échographie
- 3217 Technologues en cardiologie et technologues en électrophysiologie diagnostique, n.c.a.
- 3219 Autres technologues et techniciens des sciences de la santé (sauf soins dentaires)
- 322 Personnel technique en soins dentaires**
- 3221 Denturologistes
- 3222 Hygiénistes et thérapeutes dentaires
- 3223 Technologues et techniciens dentaires et auxiliaires dans les laboratoires dentaires
- 323 Personnel technique en soins de santé**
- 3231 Opticiens d'ordonnances
- 3232 Praticiens des médecines douces
- 3233 Infirmiers auxiliaires
- 3234 Personnel ambulancier et paramédical
- 3236 Massothérapeutes
- 3237 Autre personnel technique en thérapie et en diagnostic
- 34 PERSONNEL DE SOUTIEN DES SERVICES DE SANTÉ**
- 341 Personnel de soutien des services de santé**
- 3411 Assistants dentaires
- 3413 Aides-infirmiers, aides-soignants et préposés aux bénéficiaires
- 3414 Autre personnel de soutien des services de santé

#### 4 – ENSEIGNEMENT, DROIT ET SERVICES SOCIAUX, COMMUNAUTAIRES ET GOUVERNEMENTAUX

- 40 PERSONNEL PROFESSIONNEL EN SERVICES D'ENSEIGNEMENT**
- 401 Professeurs d'université et assistants d'enseignement au niveau postsecondaire**
- 4011 Professeurs et chargés de cours au niveau universitaire
- 4012 Assistants d'enseignement et de recherche au niveau postsecondaire
- 402 Enseignants au niveau collégial et autres instructeurs en formation professionnelle**
- 4021 Enseignants au niveau collégial et autres instructeurs en formation professionnelle
- 403 Enseignants aux niveaux secondaire, primaire et préscolaire et conseillers d'orientation**
- 4031 Enseignants au niveau secondaire
- 4032 Enseignants aux niveaux primaire et préscolaire
- 4033 Conseillers en information scolaire

- 41 PERSONNEL PROFESSIONNEL DU DROIT ET DES SERVICES GOUVERNEMENTAUX, SOCIAUX ET COMMUNAUTAIRES**
- 411 Juges, avocats (partout au Canada) et notaires (au Québec)**
- 4111 Juges
- 4112 Avocats (partout au Canada) et notaires (au Québec)
- 415 Professionnels des services sociaux et communautaires**
- 4151 Psychologues
- 4152 Travailleurs sociaux
- 4153 Thérapeutes conjugaux, thérapeutes familiaux et autres conseillers assimilés
- 4154 Personnel professionnel relié à la religion
- 4155 Agents de probation et de libération conditionnelle et personnel assimilé
- 4156 Conseillers en emploi
- 416 Recherchistes, experts-conseils et agents des politiques et des programmes**
- 4161 Recherchistes, experts-conseils et agents de programmes, en sciences naturelles et appliquées
- 4162 Économistes, recherchistes et analystes des politiques économiques
- 4163 Agents de développement économique, recherchistes et experts-conseils en marketing
- 4164 Recherchistes, experts-conseils et agents de programmes en politiques sociales
- 4165 Recherchistes, experts-conseils et agents de programmes en politiques de la santé
- 4166 Recherchistes, experts-conseils et agents de programmes en politiques de l'enseignement
- 4167 Recherchistes, experts-conseils et agents de programmes en sports, en loisirs et en conditionnement physique
- 4168 Agents de programmes propres au gouvernement
- 4169 Autres professionnels des sciences sociales, n.c.a.
- 42 PERSONNEL PARAPROFESSIONNEL DES SERVICES JURIDIQUES, SOCIAUX, COMMUNAUTAIRES ET DE L'ENSEIGNEMENT**
- 421 Personnel paraprofessionnel des services juridiques, sociaux, communautaires et de l'enseignement**
- 4211 Techniciens juridiques et personnel assimilé
- 4212 Travailleurs des services sociaux et communautaires
- 4214 Éducateurs et aides-éducateurs de la petite enfance
- 4215 Instructeurs pour personnes ayant une déficience
- 4216 Autres instructeurs
- 4217 Autre personnel relié à la religion

**43 PERSONNEL DES SERVICES DE LA PROTECTION PUBLIC DE PREMIÈRE LIGNE**

**431 Personnel des services de la protection public de première ligne**

4311 Policiers (sauf cadres supérieurs)

4312 Pompiers

4313 Sous-officiers des Forces armées canadiennes

**44 DISPENSATEURS DE SOINS ET PERSONNEL DE SOUTIEN EN ENSEIGNEMENT, EN DROIT ET EN PROTECTION PUBLIQUE**

**441 Dispensateurs de soins en milieu familial et personnel de soutien en enseignement**

4411 Gardiens d'enfants en milieu familial

4412 Aides familiaux résidents, aides de maintien à domicile et personnel assimilé

4413 Aides-enseignants aux niveaux primaire et secondaire

**442 Personnel juridique et de soutien des services de protection public**

4421 Shérifs et huissiers de justice

4422 Agents de services correctionnels

4423 Agents d'application de règlements municipaux et autres agents de réglementation, n.c.a.

**5 – ARTS, CULTURE, SPORTS ET LOISIRS**

**51 PERSONNEL PROFESSIONNEL DES ARTS ET DE LA CULTURE**

**511 Professionnels des bibliothèques, des archives, des musées et des galeries d'art**

5111 Bibliothécaires

5112 Restaurateurs et conservateurs

5113 Archivistes

**512 Professionnels de la rédaction, de la traduction et personnel professionnel assimilé des communications**

5121 Auteurs, rédacteurs et écrivains

5122 Réviseurs, rédacteurs-réviseurs et chefs du service des nouvelles

5123 Journalistes

5125 Traducteurs, terminologues et interprètes

**513 Professionnels des arts plastiques et des arts de la scène**

5131 Producteurs, réalisateurs, chorégraphes et personnel assimilé

5132 Chefs d'orchestre, compositeurs et arrangeurs

5133 Musiciens et chanteurs

5134 Danseurs

5135 Acteurs et comédiens

5136 Peintres, sculpteurs et autres artistes des arts visuels

**52 PERSONNEL TECHNIQUE DES ARTS, DE LA CULTURE, DES SPORTS ET DES LOISIRS**

**521 Personnel technique des bibliothèques, des archives publiques, des musées et des galeries d'art**

5211 Techniciens dans les bibliothèques et les services d'archives publiques

5212 Personnel technique des musées et des galeries d'art

**522 Photographes, techniciens en graphisme et personnel technique et personnel de coordination du cinéma, de la radiotélédiffusion et des arts de la scène**

5221 Photographes

5222 Cadreurs de films et cadreurs vidéo

5223 Techniciens en graphisme

5224 Techniciens en radiotélédiffusion

5225 Techniciens en enregistrement audio et vidéo

5226 Autre personnel technique et personnel de coordination du cinéma, de la radiotélédiffusion et des arts de la scène

5227 Personnel de soutien du cinéma, de la radiotélédiffusion, de la photographie et des arts de la scène

**523 Annonceurs et autres artistes de spectacle, n.c.a.**

5231 Annonceurs et autres communicateurs de la radio et de la télévision

5232 Autres artistes de spectacle, n.c.a.

**524 Concepteurs artistiques et artisans**

5241 Designers graphiques et illustrateurs

5242 Designers d'intérieur et décorateurs d'intérieur

5243 Ensembliers de théâtre, dessinateurs de mode, concepteurs d'expositions et autres concepteurs artistiques

5244 Artisans

5245 Patronniers de produits textiles et d'articles en cuir et en fourrure

**525 Athlètes, entraîneurs, arbitres et personnel assimilé des sports et des loisirs**

5251 Athlètes

5252 Entraîneurs

5253 Arbitres et officiels de sports

5254 animateurs et responsables de programmes de sports, de loisirs et de conditionnement physique

**6 – VENTE ET SERVICES**

**62 PERSONNEL DE SUPERVISION DES VENTES AU DÉTAIL ET PERSONNEL DES VENTES SPÉCIALISÉES**

621 Superviseurs des ventes – commerce de détail

6211 Superviseurs des ventes – commerce de détail

**622 Personnel technique spécialisé du commerce de gros et acheteurs du commerce de détail et de gros**  
6221 Spécialistes des ventes techniques – commerce de gros  
6222 Acheteurs des commerces de détail et de gros

**623 Personnel de l'assurance, de l'immobilier et des ventes financières**  
6231 Agents et courtiers d'assurance  
6232 Agents et vendeurs en immobilier  
6235 Représentants des ventes financières

**63 PERSONNEL DE SUPERVISION EN SERVICES ET PERSONNEL DE SERVICES SPÉCIALISÉS**

**631 Superviseurs de services**  
6311 Superviseurs des services alimentaires  
6312 Gouvernants principaux  
6313 Superviseurs des services d'hébergement, de voyages, de tourisme et des services connexes  
6314 Superviseurs des services d'information et des services à la clientèle  
6315 Surveillants des services de nettoyage  
6316 Surveillants des autres services

**632 Chefs et cuisiniers**  
6321 Chefs  
6322 Cuisiniers

**633 Bouchers et boulangers-pâtisseries**  
6331 Bouchers, coupeurs de viande et poissonniers – commerce de gros et de détail  
6332 Boulangers-pâtisseries

**634 Personnel spécialisé en services personnels et en services à la clientèle**  
6341 Coiffeurs et barbiers  
6342 Tailleurs, couturiers, fourreurs et modistes  
6343 Cordonniers et fabricants de chaussures  
6344 Bijoutiers, réparateurs de bijoux, horlogers-rhabilleurs et personnel assimilé  
6345 Tapissiers-garnisseurs  
6346 Directeurs de funérailles et embaumeurs

**64 REPRÉSENTANTS DES VENTES ET VENDEURS – COMMERCE DE GROS ET DE DÉTAIL**

**641 Représentants des ventes et des comptes – commerce de gros (non-technique)**  
6411 Représentants des ventes et des comptes – commerce de gros (non-technique)

**642 Vendeurs – commerce de détail**  
6421 Vendeurs – commerce de détail

**65 REPRÉSENTANTS DE SERVICES ET AUTRE PERSONNEL DE SERVICES À LA CLIENTÈLE ET PERSONNALISÉS**

**651 Personnel des services des aliments et des boissons**  
6511 Maîtres d'hôtel et hôtes  
6512 Barmans  
6513 Serveurs d'aliments et de boissons

**652 Personnel de l'hébergement et des voyages**  
6521 Conseillers en voyages  
6522 Commissaires et agents de bord  
6523 Agents à la billetterie et aux services aériens  
6524 Agents à la billetterie, représentants du service en matière de fret et personnel assimilé dans le transport routier et maritime  
6525 Réceptionnistes d'hôtel

**653 Personnel des services de tourisme et de loisirs**  
6531 Guides touristiques et guides itinérants  
6532 Guides d'activités récréatives et sportives de plein air  
6533 Personnel préposé au jeu dans les casinos

**654 Agents de sécurité et personnel assimilé des services de sécurité**  
6541 Agents de sécurité et personnel assimilé des services de sécurité

**655 Représentants du service à la clientèle et de l'information**  
6551 Représentants au service à la clientèle – institutions financières  
6552 Autres préposés aux services d'information et aux services à la clientèle

**656 Autre personnel des services personnels**  
6561 Conseillers imagistes, conseillers mondains et autres conseillers en soins personnalisés  
6562 Esthéticiens, électrolystes et personnel assimilé  
6563 Soigneurs d'animaux et travailleurs en soins des animaux  
6564 Autre personnel de services personnels

**66 PERSONNEL DE SOUTIEN DES VENTES**

**661 Caissiers**  
6611 Caissiers

**662 Autre personnel de soutien aux ventes et personnel assimilé**  
6621 Préposés de stations-service  
6622 Garnisseurs de tablettes, commis et préposés aux commandes dans les magasins  
6623 Autre personnel assimilé des ventes

- 67 **PERSONNEL DE SOUTIEN EN SERVICE ET AUTRE PERSONNEL DE SERVICE, n.c.a.**
- 671 **Serveurs au comptoir, aides de cuisine et personnel de soutien assimilé**
- 6711 Serveurs au comptoir, aides de cuisine et personnel de soutien assimilé
- 672 **Personnel de soutien en services d'hébergement, de voyage et de loisirs**
- 6721 Personnel de soutien en services d'hébergement, de voyage et en services de montage d'installation
- 6722 Opérateurs et préposés aux sports, aux loisirs et dans les parcs d'attractions
- 673 **Nettoyeurs**
- 6731 Préposés à l'entretien ménager et au nettoyage – travaux légers
- 6732 Nettoyeurs spécialisés
- 6733 Concierges et surintendants d'immeubles
- 674 **Autres services de soutien et personnel assimilé, n.c.a.**
- 6741 Personnel de blanchisseries et d'établissements de nettoyage à sec et personnel assimilé
- 6742 Autre personnel de soutien en service, n.c.a.

## 7 – MÉTIERS, TRANSPORT, MACHINERIE ET DOMAINES APPARENTÉS

- 72 **PERSONNEL DES MÉTIERS DE L'ÉLECTRICITÉ, DE LA CONSTRUCTION ET DES INDUSTRIES**
- 720 **Entrepreneurs et contremaîtres du personnel des métiers industriels, de la construction, de l'électricité et du personnel assimilé**
- 7201 Entrepreneurs et contremaîtres des machinistes et du personnel des métiers du formage, du profilage et du montage des métaux et personnel assimilé
- 7202 Entrepreneurs et contremaîtres en électricité et en télécommunications
- 7203 Entrepreneurs et contremaîtres en tuyauterie
- 7204 Entrepreneurs et contremaîtres en charpenterie
- 7205 Entrepreneurs et contremaîtres des autres métiers de la construction et des services de réparation et d'installation
- 723 **Personnel des métiers d'usinage, du formage, du profilage et du montage du métal**
- 7231 Machinistes et vérificateurs d'usinage et d'outillage
- 7232 Outilleurs-ajusteurs
- 7233 Tôliers
- 7234 Chaudronniers
- 7235 Assembleurs et ajusteurs de plaques et de charpentes métalliques

- 7236 Monteurs de charpentes métalliques
- 7237 Soudeurs et opérateurs de machines à souder et à braser
- 724 **Électriciens et monteurs de lignes d'électricité et de télécommunications**
- 7241 Électriciens (sauf électriciens industriels et de réseaux électriques)
- 7242 Électriciens industriels
- 7243 Électriciens de réseaux électriques
- 7244 Monteurs de lignes électriques et de câbles
- 7245 Monteurs de lignes et de câbles de télécommunications
- 7246 Installateurs et réparateurs de matériel de télécommunications
- 7247 Techniciens en montage et en entretien d'installations de câblodistribution
- 725 **Plombiers, tuyauteurs et monteurs d'installations au gaz**
- 7251 Plombiers
- 7252 Tuyauteurs, monteurs d'appareils de chauffage et poseurs de gicleurs
- 7253 Monteurs d'installations au gaz
- 727 **Charpentiers et ébénistes**
- 7271 Charpentiers-menuisiers
- 7272 Ébénistes
- 728 **Personnel de maçonnerie et de plâtrage**
- 7281 Briqueteurs-maçons
- 7282 Finisseurs de béton
- 7283 Carreleurs
- 7284 Plâtriers, poseurs et finisseurs de systèmes intérieurs et latteurs
- 729 **Autre personnel des métiers de la construction**
- 7291 Couvreur et poseurs de bardeaux
- 7292 Vitriers
- 7293 Calorifugeurs
- 7294 Peintres et décorateurs (sauf décorateurs d'intérieur)
- 7295 Poseurs de revêtements d'intérieur
- 73 **PERSONNEL DES MÉTIERS D'ENTRETIEN ET D'OPÉRATION D'ÉQUIPEMENT**
- 730 **Entrepreneurs et contremaîtres du personnel des métiers d'entretien et des opérateurs d'équipement lourd et du transport**
- 7301 Entrepreneurs et contremaîtres en mécanique
- 7302 Entrepreneurs et contremaîtres des équipes d'opérateurs d'équipement lourd
- 7303 Surveillants de l'imprimerie et du personnel assimilé
- 7304 Surveillants des opérations du transport ferroviaire
- 7305 Surveillants du transport routier et du transport en commun
- 731 **Mécaniciens de machinerie et d'équipement de transport (sauf véhicules automobiles)**
- 7311 Mécaniciens de chantier et mécaniciens industriels

7312 Mécaniciens d'équipement lourd  
7313 Mécaniciens en chauffage, réfrigération et climatisation  
7314 Réparateurs de wagons  
7315 Mécaniciens et contrôleurs d'aéronefs  
7316 Ajusteurs de machines  
7318 Constructeurs et mécaniciens d'ascenseurs

**732 Mécaniciens de véhicules automobiles**  
7321 Mécaniciens et réparateurs de véhicules automobiles, de camions et d'autobus  
7322 Débosselleurs et réparateurs de carrosserie

**733 Autres mécaniciens et réparateurs connexes**  
7331 Installateurs de brûleurs à l'huile et à combustibles solides  
7332 Réparateurs et préposés à l'entretien d'appareils  
7333 Électromécaniciens  
7334 Mécaniciens de motocyclettes, de véhicules tout-terrain et personnel mécanicien assimilé  
7335 Autres réparateurs de petits moteurs et de petits équipements

**736 Personnel des opérations du transport ferroviaire**  
7361 Mécaniciens de locomotive et de cour de triage  
7362 Chefs de train et serre-freins

**737 Grutiers, foreurs et dynamiteurs**  
7371 Grutiers  
7372 Foreurs et dynamiteurs de mines à ciel ouvert, de carrières et de chantiers de construction  
7373 Foreurs de puits d'eau

**738 Personnel de l'imprimerie, autre personnel des métiers et personnel assimilé, n.c.a.**  
7381 Opérateurs de presses à imprimer  
7384 Autre personnel des métiers et personnel assimilé, n.c.a.

**74 PERSONNEL D'INSTALLATION, DE RÉPARATION ET D'ENTRETIEN ET MANUTENTIONNAIRES**

**744 Personnel d'installation, de réparation et d'entretien**  
7441 Personnel d'installation, d'entretien et de réparation d'équipement résidentiel et commercial  
7442 Personnel d'entretien des canalisations d'eau et de gaz  
7444 Fumigateurs et préposés au contrôle de la vermine  
7445 Autres réparateurs et préposés à l'entretien

**745 Débardeurs et manutentionnaires**  
7451 Débardeurs  
7452 Manutentionnaires

**75 PERSONNEL EN OPÉRATION D'ÉQUIPEMENT DE TRANSPORT ET DE MACHINERIE LOURDE ET AUTRE PERSONNEL ASSIMILÉ À L'ENTRETIEN**

**751 Conducteurs de véhicules automobiles et de véhicules de transport en commun**  
7511 Conducteurs de camions de transport  
7512 Conducteurs d'autobus et opérateurs de métro et autres transports en commun  
7513 Chauffeurs de taxi, chauffeurs de limousine et chauffeurs  
7514 Chauffeurs-livreurs – services de livraison et de messagerie

**752 Conducteurs d'équipement lourd**  
7521 Conducteurs d'équipement lourd (sauf les grues)  
7522 Conducteurs de machinerie d'entretien public et personnel assimilé

**753 Autres conducteurs de matériel de transport et personnel d'entretien assimilé**  
7531 Ouvriers de gares de triage et à l'entretien de la voie ferrée  
7532 Matelots de pont et matelots de salle des machines du transport par voies navigables  
7533 Opérateurs de bateau à moteur, de bac à câble et personnel assimilé  
7534 Agents de piste dans le transport aérien  
7535 Autres préposés à la pose et à l'entretien des pièces mécaniques d'automobiles

**76 PERSONNEL DE SOUTIEN DES MÉTIERS, MANŒUVRES ET AIDES D'ENTREPRISE EN CONSTRUCTION ET AUTRE PERSONNEL ASSIMILÉ**

**761 Aides de soutien des métiers et manœuvres en construction**  
7611 Aides de soutien des métiers et manœuvres en construction  
7612 Autres manœuvres et aides de soutien de métiers

**762 Manœuvres aux travaux publics et personnel assimilé, n.c.a.**  
7621 Manœuvres à l'entretien des travaux publics  
7622 Manœuvres dans le transport ferroviaire et routier

## 8 – RESSOURCES NATURELLES, AGRICULTURE ET PRODUCTION CONNEXE

- 82 SUPERVISEURS ET MÉTIERS TECHNIQUES DANS LES RESSOURCES NATURELLES, L'AGRICULTURE ET LA PRODUCTION CONNEXE**
- 821 Surveillants de l'exploitation forestière**  
8211 Surveillants de l'exploitation forestière
- 822 Entrepreneurs et surveillants de l'exploitation des mines, du pétrole et du gaz**  
8221 Surveillants de l'exploitation des mines et des carrières  
8222 Entrepreneurs et surveillants du forage et des services reliés à l'extraction du pétrole et de gaz
- 823 Personnel du forage, des mines souterraines et de l'extraction de pétrole et de gaz**  
8231 Mineurs d'extraction et de préparation, mines souterraines  
8232 Foreurs et personnel de mise à l'essai et des autres services reliés à l'extraction de pétrole et de gaz
- 824 Conducteurs de machines d'abattage d'arbres**  
8241 Conducteurs de machines d'abattage d'arbres
- 825 Entrepreneurs et surveillants en agriculture, en horticulture et opérations et services connexes**  
8252 Entrepreneurs de services agricoles, surveillants d'exploitations agricoles et ouvriers spécialisés dans l'élevage  
8255 Entrepreneurs et superviseurs des services de l'aménagement paysager, de l'entretien des terrains et de l'horticulture
- 826 Capitaines de bateaux de pêche et pêcheurs**  
8261 Capitaines et officiers de bateaux de pêche  
8262 Pêcheurs indépendants
- 84 PERSONNEL EN RESSOURCES NATURELLES, EN AGRICULTURE ET EN PRODUCTION CONNEXE**
- 841 Personnel d'entretien des mines et du forage des puits de pétrole et de gaz**  
8411 Personnel d'entretien et de soutien des mines souterraines  
8412 Personnel du forage et de l'entretien des puits de pétrole et de gaz et personnel assimilé

- 842 Personnel de l'exploitation forestière**  
8421 Opérateurs de scies à chaîne et d'engins de débardage  
8422 Ouvriers en sylviculture et en exploitation forestière
- 843 Personnel en agriculture et en horticulture**  
8431 Ouvriers agricoles  
8432 Ouvriers de pépinières et de serres
- 844 Autre personnel de la pêche et personnel du trappage et de la chasse**  
8441 Matelots de pont sur les bateaux de pêche  
8442 Trappeurs et chasseurs
- 86 MANŒUVRES À LA RÉCOLTE, EN AMÉNAGEMENT PAYSAGER ET EN RESSOURCES NATURELLES**
- 861 Manœuvres à la récolte, en aménagement paysager et en ressources naturelles**  
8611 Manœuvres à la récolte  
8612 Manœuvres en aménagement paysager et en entretien des terrains  
8613 Manœuvres de l'aquaculture et de la mariculture  
8614 Manœuvres des mines  
8615 Manœuvres de forage et d'entretien des puits de pétrole et de gaz, et personnel assimilé  
8616 Manœuvres de l'exploitation forestière

## 9 – FABRICATION ET SERVICES D'UTILITÉ PUBLIQUE

- 92 PERSONNEL DE SUPERVISION DANS LA TRANSFORMATION, LA FABRICATION ET LES SERVICES D'UTILITÉ PUBLIQUE ET OPÉRATEURS DE POSTE CENTRAL DE CONTRÔLE**
- 921 Surveillants dans la transformation et la fabrication**  
9211 Surveillants dans la transformation des métaux et des minerais  
9212 Surveillants dans le raffinage du pétrole, dans le traitement du gaz et des produits chimiques et dans les services d'utilité publique  
9213 Surveillants dans la transformation des aliments et des boissons  
9214 Surveillants dans la fabrication de produits en caoutchouc et en plastique  
9215 Surveillants dans la transformation des produits forestiers  
9217 Surveillants dans la transformation et la fabrication de produits textiles, de tissus, de fourrure et de cuir

- 922 **Surveillants dans la fabrication et le montage**  
 9221 Surveillants dans la fabrication de véhicules automobiles  
 9222 Surveillants dans la fabrication de matériel électronique  
 9223 Surveillants dans la fabrication d'appareils électriques  
 9224 Surveillants dans la fabrication de meubles et d'accessoires  
 9226 Surveillants dans la fabrication d'autres produits métalliques et de pièces mécaniques  
 9227 Surveillants dans la fabrication et le montage de produits divers
- 923 **Opérateurs de poste central de contrôle dans les procédés de transformation et de fabrication**  
 9231 Opérateurs de poste central de contrôle et de conduite de procédés industriels dans le traitement des métaux et des minerais  
 9232 Opérateurs de salle de commande centrale et de conduite de procédés dans le raffinage du pétrole et le traitement du gaz et des produits chimiques  
 9235 Opérateurs au contrôle de la réduction en pâte des pâtes et papiers, de la fabrication du papier et du couchage
- 924 **Opérateurs et contrôleurs d'équipements d'utilités publiques**  
 9241 Mécaniciens de centrales et opérateurs de réseaux électriques  
 9243 Opérateurs d'installations du traitement de l'eau et des déchets
- 94 **OPÉRATEURS DE MACHINERIE RELIÉE À LA TRANSFORMATION ET À LA FABRICATION ET AUTRE PERSONNEL ASSIMILÉ**
- 941 **Opérateurs de machines dans le traitement et la fabrication des métaux et des minerais et personnel assimilé**  
 9411 Opérateurs de machines dans le traitement des métaux et des minerais  
 9412 Ouvriers de fonderies  
 9413 Opérateurs de machines à former et à finir le verre et coupeurs de verre  
 9414 Opérateurs de machines dans le façonnage et la finition des produits en béton, en argile ou en pierre  
 9415 Contrôleurs et essayeurs dans la transformation des métaux et des minerais  
 9416 Opérateurs de machines à forger et à travailler les métaux  
 9417 Opérateurs de machines d'usinage  
 9418 Opérateurs de machines d'autres produits métalliques
- 942 **Opérateurs de machines dans le traitement de produits chimiques, du caoutchouc et du plastique et personnel assimilé**  
 9421 Opérateurs d'installations de traitement de produits chimiques  
 9422 Opérateurs de machines de traitement des matières plastiques  
 9423 Opérateurs de machines de transformation du caoutchouc et personnel assimilé

- 943 **Opérateurs de machines dans la production des pâtes et papiers et dans la transformation et la fabrication du bois et personnel assimilé**  
 9431 Opérateurs de machines à scier dans les scieries  
 9432 Opérateurs de machines dans les usines de pâte à papier  
 9433 Opérateurs de machines dans la fabrication et la finition du papier  
 9434 Autres opérateurs de machines dans la transformation du bois  
 9435 Opérateurs de machines à façonner le papier  
 9436 Classeurs de bois d'œuvre et autres vérificateurs et classeurs dans la transformation du bois  
 9437 Opérateurs de machines à travailler le bois
- 944 **Opérateurs de machines dans la transformation et la confection de produits textiles, d'articles en tissu, en fourrure et en cuir et personnel assimilé**  
 9441 Opérateurs de machines et travailleurs de traitement des fibres et des fils textiles, du cuir et des peaux  
 9442 Tisseurs, tricoteurs et autres opérateurs de machines textiles  
 9445 Coupeurs de tissu, de fourrure et de cuir  
 9444 Opérateurs de machines à coudre industrielles  
 9447 Contrôleurs et trieurs dans la fabrication de produits textiles, de tissus, de fourrure et de cuir
- 946 **Opérateurs de machines et personnel assimilé dans la transformation des aliments et boissons et produits connexes**  
 9461 Opérateurs de machines et de procédés industriels dans la transformation des aliments et des boissons  
 9462 Bouchers industriels, dépeceurs-découpeurs de viande, préparateurs de volaille et personnel assimilé  
 9463 Ouvriers dans les usines de transformation du poisson et de fruits de mer  
 9465 Échantillonneurs et trieurs dans la transformation des aliments et des boissons
- 947 **Opérateurs d'équipement à imprimer et personnel assimilé**  
 9471 Opérateurs d'équipement d'impression sans plaque  
 9472 Photograpeurs-clicheurs, photograpeurs-reporteurs et autre personnel de prépresse  
 9473 Opérateurs de machines à relier et de finition  
 9474 Développeurs de films et de photographies

**95 MONTEURS DANS LA FABRICATION**

**952 Monteurs de matériel mécanique, électrique et électronique**

- 9521 Monteurs d'aéronefs et contrôleurs de montage d'aéronefs
- 9522 Assembleurs, contrôleurs et vérificateurs de véhicules automobiles
- 9523 Assembleurs, monteurs, contrôleurs et vérificateurs de matériel électronique
- 9524 Monteurs et contrôleurs dans la fabrication de matériel, d'appareils et d'accessoires électriques
- 9525 Assembleurs, monteurs et contrôleurs dans la fabrication de transformateurs et de moteurs électriques industriels
- 9526 Monteurs et contrôleurs de matériel mécanique
- 9527 Opérateurs de machines et contrôleurs dans la fabrication d'appareils électriques

**953 Autre personnel de montage et personnel assimilé**

- 9531 Monteurs de bateaux et contrôleurs de montage de bateaux
- 9532 Monteurs et contrôleurs de meubles et d'accessoires
- 9533 Monteurs et contrôleurs d'autres produits en bois
- 9534 Finisseurs et restaurateurs de meubles
- 9535 Assembleurs, finisseurs et contrôleurs de produits en plastique
- 9536 Peintres, enduiseurs et opérateurs de procédés dans le finissage du métal – secteur industriel




- 9537 Monteurs, finisseurs et contrôleurs de produits divers





























**96 MANŒUVRES DANS LA TRANSFORMATION, LA FABRICATION ET LES SERVICES D'UTILITÉ PUBLIQUE**





























**961 Manœuvres dans la transformation, la fabrication et les services d'utilité publique**





























- 9611 Manœuvres dans le traitement des métaux et des minerais
- 9612 Manœuvres en métallurgie
- 9613 Manœuvres dans le traitement des produits chimiques et les services d'utilité publique
- 9614 Manœuvres dans le traitement des pâtes et papiers et la transformation du bois
- 9615 Manœuvres dans la fabrication des produits en caoutchouc et en plastique
- 9616 Manœuvres des produits du textile
- 9617 Manœuvres dans la transformation des aliments et des boissons
- 9618 Manœuvres dans la transformation du poisson et des fruits de mer
- 9619 Autres manœuvres des services de transformation, de fabrication et d'utilité publique































Classification nationale des professions (CNP)		Âge											15-44	45+	65+
		Total	15-19	20-24	25-29	30-34	35-39	40-44	45-49	50-54	55-59	60-64			
<b>0 – GESTION</b>															
	Venture Centre	2055	10	75	120	155	185	280	250	375	275	200	825	1230	130
	Supérieur est	295	0	10	10	15	20	30	25	45	60	30	85	210	50
	Temiskaming sud	995	0	30	25	85	80	125	110	115	205	115	345	640	95
	North Claybelt	990	0	30	45	85	85	125	130	175	165	80	370	620	70
	Nord-Aski	320	0	0	0	20	25	55	35	90	50	15	100	225	35
	Kirkland District	670	0	15	55	45	45	65	65	100	85	85	225	435	100
	Wakenagun	215	0	0	15	15	25	25	25	20	35	35	80	130	15
<b>00 – CADRES SUPÉRIEURS</b>															
	Venture Centre	160	0	0	10	10	35	25	20	30	25	10	80	95	10
	Supérieur est	35	0	0	0	0	10	0	0	0	0	10	10	25	15
	Temiskaming sud	110	0	0	0	0	10	20	25	0	40	10	30	75	0
	North Claybelt	95	0	0	10	0	0	10	15	40	15	10	20	90	10
	Nord-Aski	60	0	0	0	0	0	10	10	20	10	10	10	65	15
	Kirkland District	40	0	0	0	0	0	10	0	10	10	10	10	30	0
	Wakenagun	35	0	0	0	0	0	0	10	0	10	0	0	20	0
<b>001 – MEMBRES DES CORPS LÉGISLATIFS ET CADRES SUPÉRIEURS</b>															
	Venture Centre	160	0	0	0	10	30	25	15	30	25	10	65	90	10
	Supérieur est	35	0	0	0	0	10	0	0	0	0	10	10	25	15
	Temiskaming sud	110	0	0	0	10	10	15	20	10	40	10	35	80	0
	North Claybelt	90	0	0	0	0	0	0	15	40	10	10	0	85	10
	Nord-Aski	65	0	0	0	0	0	10	0	25	0	10	10	50	15
	Kirkland District	35	0	0	0	0	10	10	0	10	0	10	20	20	0
	Wakenagun	35	0	0	0	0	0	0	10	0	10	10	0	30	0
<b>0011 – Membres des corps législatifs</b>															
	Venture Centre	0	0	0	0	0	10	0	0	0	0	0	10	0	0
	Supérieur est	10	0	0	0	0	0	0	0	10	10	0	0	20	0
	Temiskaming sud	0	0	0	0	0	0	0	0	0	0	10	0	10	0
	North Claybelt	0	0	0	0	0	0	0	0	0	0	0	0	0	0
	Nord-Aski	0	0	0	0	0	0	0	0	0	0	0	0	0	0
	Kirkland District	0	0	0	0	0	0	0	0	0	0	0	0	0	0
	Wakenagun	20	0	0	10	0	0	0	0	0	0	0	10	0	0





























		Total	15-19	20-24	25-29	30-34	35-39	40-44	45-49	50-54	55-59	60-64	15-44	45+	65+
<b>0012 – Cadres supérieurs – administration publique</b>															
	Venture Centre	0	0	0	0	0	0	0	0	0	0	0	0	0	0
	Supérieur est	10	0	0	0	0	0	0	0	0	0	0	0	10	10
	Temiskaming sud	15	0	0	0	10	0	10	10	0	0	0	20	10	0
	North Claybelt	15	0	0	0	0	0	0	0	0	0	0	0	0	0
	Nord-Aski	10	0	0	0	0	0	0	10	0	0	0	0	10	0
	Kirkland District	15	0	0	0	0	0	10	0	10	0	0	10	10	0
	Wakenagun	0	0	0	0	0	0	0	0	0	0	0	0	0	0
<b>0013 – Cadres supérieurs – services financiers, communications et autres services aux entreprises</b>															
	Venture Centre	30	0	0	0	0	10	0	10	10	10	0	10	30	0
	Supérieur est	10	0	0	0	0	0	0	0	0	0	0	0	10	10
	Temiskaming sud	30	0	0	0	0	0	0	10	0	10	0	0	20	0
	North Claybelt	15	0	0	0	0	0	0	0	10	0	0	0	10	0
	Nord-Aski	0	0	0	0	0	0	0	0	10	0	0	0	10	0
	Kirkland District	0	0	0	0	0	0	0	0	0	0	0	0	0	0
	Wakenagun	0	0	0	0	0	0	0	0	0	10	0	0	10	0
<b>0014 – Cadres supérieurs – santé, enseignement, services sociaux et communautaires et associations mutuelles</b>															
	Venture Centre	45	0	0	0	0	0	10	0	10	15	0	10	25	0
	Supérieur est	0	0	0	0	0	0	0	0	0	0	0	0	0	0
	Temiskaming sud	15	0	0	0	0	0	0	10	10	0	0	0	20	0
	North Claybelt	30	0	0	0	10	0	0	10	10	0	0	10	20	0
	Nord-Aski	25	0	0	0	0	0	0	0	10	0	0	0	20	10
	Kirkland District	0	0	0	0	0	0	0	0	0	0	0	0	0	0
	Wakenagun	0	0	0	0	0	0	0	0	0	0	0	0	10	10
<b>0015 – Cadres supérieurs – commerce, radiotélédiffusion et autres services, n.c.a.</b>															
	Venture Centre	20	0	0	0	0	10	0	10	0	0	0	10	10	0
	Supérieur est	0	0	0	0	0	0	0	0	0	0	0	0	0	0
	Temiskaming sud	15	0	0	0	0	0	10	0	0	0	10	10	10	0
	North Claybelt	20	0	0	0	0	0	0	0	15	10	0	0	25	0
	Nord-Aski	10	0	0	0	0	0	0	0	10	0	0	0	10	0
	Kirkland District	0	0	0	0	0	0	0	0	0	10	0	0	10	0
	Wakenagun	10	0	0	0	0	0	0	0	0	10	0	0	10	0

	Total	15-19	20-24	25-29	30-34	35-39	40-44	45-49	50-54	55-59	60-64	15-44	45+	65+
<b>0016 – Cadres supérieurs – construction, transport, production et services d'utilité publique</b>														
 Venture Centre	50	0	0	0	0	10	10	10	10	10	0	20	40	10
 Supérieur est	0	0	0	0	0	0	0	0	0	0	0	0	0	0
 Temiskaming sud	35	0	0	0	0	0	10	0	0	25	0	10	25	0
 North Claybelt	15	0	0	0	0	0	10	0	10	10	0	10	20	0
 Nord-Aski	10	0	0	0	0	0	0	0	0	10	0	0	20	10
 Kirkland District	10	0	0	0	0	10	0	0	0	0	0	10	0	0
 Wakenagun	10	0	0	0	0	0	0	0	0	0	0	0	0	0
<b>01-05 – CADRES INTERMÉDIAIRES SPÉCIALISÉS</b>														
 Venture Centre	490	10	0	15	30	35	80	50	105	105	35	170	310	15
 Supérieur est	100	0	0	10	0	15	10	0	10	20	10	35	50	10
 Temiskaming sud	145	0	0	0	15	10	30	15	15	20	25	55	90	15
 North Claybelt	185	0	0	15	20	20	20	35	30	25	15	75	105	0
 Nord-Aski	90	0	0	0	10	10	20	15	20	15	0	40	50	0
 Kirkland District	170	0	0	10	0	10	15	20	35	35	35	35	125	0
 Wakenagun	95	0	0	0	0	0	10	15	15	15	15	10	60	0
<b>011 – Directeurs des services administratifs</b>														
 Venture Centre	160	0	10	0	20	0	35	25	40	25	0	65	90	0
 Supérieur est	30	0	0	0	0	0	10	0	10	0	0	10	10	0
 Temiskaming sud	40	0	0	0	0	0	10	0	10	10	0	10	30	10
 North Claybelt	60	0	0	0	0	0	10	10	15	10	10	10	55	10
 Nord-Aski	25	0	0	0	10	0	10	10	0	0	0	20	10	0
 Kirkland District	50	0	0	0	10	10	0	0	10	20	10	20	40	0
 Wakenagun	30	0	0	0	0	10	10	0	0	0	0	20	0	0
<b>0111 – Directeurs financiers</b>														
 Venture Centre	85	0	0	0	10	10	15	15	20	15	10	35	60	0
 Supérieur est	20	0	0	0	0	0	10	10	0	10	0	10	20	0
 Temiskaming sud	25	0	0	0	0	0	10	0	0	0	10	10	20	10
 North Claybelt	25	0	0	0	0	0	0	0	0	0	0	0	0	0
 Nord-Aski	10	0	0	0	0	0	0	0	0	0	0	0	0	0
 Kirkland District	25	0	0	0	0	0	0	10	10	10	0	0	30	0
 Wakenagun	15	0	0	0	0	10	10	0	0	0	10	20	10	0

		Total	15-19	20-24	25-29	30-34	35-39	40-44	45-49	50-54	55-59	60-64	15-44	45+	65+
<b>0112 – Directeurs des ressources humaines</b>															
	Venture Centre	45	0	10	0	0	0	10	0	15	10	0	20	25	0
	Supérieur est	0	0	0	0	0	0	0	0	0	0	0	0	0	0
	Temiskaming sud	10	0	0	0	0	0	0	0	0	0	0	0	10	10
	North Claybelt	35	0	0	0	0	0	0	10	10	10	10	0	40	0
	Nord-Aski	10	0	0	0	0	0	0	0	10	0	0	0	10	0
	Kirkland District	10	0	0	0	0	0	0	0	0	0	0	0	0	0
	Wakenagun	0	0	0	0	0	0	0	0	0	0	0	0	0	0
<b>0113 – Directeurs des achats</b>															
	Venture Centre	15	0	0	0	0	0	0	0	10	0	0	0	10	0
	Supérieur est	0	0	0	0	0	0	0	0	0	0	0	0	0	0
	Temiskaming sud	10	0	0	0	0	0	0	0	0	0	0	0	0	0
	North Claybelt	0	0	0	0	0	0	0	0	0	0	0	0	0	0
	Nord-Aski	0	0	0	0	0	0	0	0	0	0	0	0	0	0
	Kirkland District	10	0	0	0	0	0	0	0	0	0	10	0	10	0
	Wakenagun	0	0	0	0	0	0	0	0	0	0	0	0	0	0
<b>0114 – Directeurs d'autres services administratifs</b>															
	Venture Centre	10	0	0	0	10	0	10	0	0	0	0	20	0	0
	Supérieur est	0	0	0	0	0	0	0	0	0	0	0	0	0	0
	Temiskaming sud	0	0	0	0	0	0	0	0	0	10	0	0	10	0
	North Claybelt	10	0	0	0	0	0	0	0	0	0	0	0	10	10
	Nord-Aski	10	0	0	0	0	0	10	10	0	0	0	10	10	0
	Kirkland District	10	0	0	0	0	0	0	0	0	10	0	0	10	0
	Wakenagun	10	0	0	0	0	0	0	0	0	0	0	0	0	0
<b>012 – Directeurs des services financiers et des services aux entreprises</b>															
	Venture Centre	90	0	0	10	0	0	0	0	10	30	20	10	60	0
	Supérieur est	20	0	0	0	0	10	0	0	0	0	10	10	10	0
	Temiskaming sud	30	0	0	0	10	0	10	10	0	0	10	20	20	0
	North Claybelt	40	0	0	10	10	0	0	0	0	10	10	20	20	0
	Nord-Aski	15	0	0	0	0	0	0	10	0	10	0	0	20	0
	Kirkland District	15	0	0	0	0	0	0	0	0	0	0	0	0	0
	Wakenagun	0	0	0	0	0	0	0	10	0	0	0	0	10	0

		Total	15-19	20-24	25-29	30-34	35-39	40-44	45-49	50-54	55-59	60-64	15-44	45+	65+
<b>0121 – Directeurs des assurances, de l'immobilier et du courtage financier</b>															
	Venture Centre	10	0	0	0	0	0	0	0	0	0	0	0	10	10
	Supérieur est	0	0	0	0	0	0	0	0	0	0	0	0	0	0
	Temiskaming sud	10	0	0	0	0	0	0	0	0	0	0	0	0	0
	North Claybelt	0	0	0	0	0	0	0	0	0	0	0	0	0	0
	Nord-Aski	0	0	0	0	0	0	0	0	0	0	0	0	0	0
	Kirkland District	0	0	0	0	0	0	0	0	0	0	0	0	0	0
	Wakenagun	0	0	0	0	0	0	0	0	0	0	0	0	0	0
<b>0122 – Directeurs de banque, du crédit et d'autres services de placements</b>															
	Venture Centre	50	0	0	0	0	10	0	0	10	30	10	10	50	0
	Supérieur est	0	0	0	0	0	10	10	0	0	0	0	20	0	0
	Temiskaming sud	10	0	0	0	0	0	0	10	0	0	0	0	10	0
	North Claybelt	25	0	0	10	0	0	0	0	0	10	0	10	10	0
	Nord-Aski	10	0	0	0	0	0	0	10	0	10	0	0	20	0
	Kirkland District	10	0	0	10	0	0	0	0	0	0	0	10	0	0
	Wakenagun	0	0	0	0	0	0	0	0	0	0	0	0	0	0
<b>0124 – Directeurs de la publicité, du marketing et des relations publiques</b>															
	Venture Centre	20	0	0	10	10	0	0	0	0	0	0	20	0	0
	Supérieur est	0	0	0	0	0	0	0	0	0	0	0	0	0	0
	Temiskaming sud	10	0	0	0	10	10	0	0	0	0	0	20	0	0
	North Claybelt	0	0	0	0	0	0	0	0	0	0	0	0	0	0
	Nord-Aski	0	0	0	0	0	0	0	0	0	0	0	0	0	0
	Kirkland District	10	0	0	0	0	0	0	0	0	0	0	0	0	0
	Wakenagun	0	0	0	0	0	0	0	0	0	0	0	0	0	0
<b>0125 – Directeurs d'autres services aux entreprises</b>															
	Venture Centre	10	0	0	0	0	0	0	0	0	0	0	0	0	0
	Supérieur est	0	0	0	0	0	0	0	0	0	0	0	0	0	0
	Temiskaming sud	0	0	0	0	0	0	10	0	0	0	0	10	0	0
	North Claybelt	15	0	0	10	10	0	10	0	0	0	0	30	0	0
	Nord-Aski	0	0	0	0	0	0	0	0	0	0	0	0	0	0
	Kirkland District	0	0	0	0	0	0	0	10	0	0	0	0	10	0
	Wakenagun	0	0	0	0	0	0	0	10	0	0	0	0	10	0



	Total	15-19	20-24	25-29	30-34	35-39	40-44	45-49	50-54	55-59	60-64	15-44	45+	65+	
<b>0211 – Directeurs des services de génie</b>															
 Venture Centre	0	0	0	0	0	0	0	10	0	0	0	0	10	0	
 Supérieur est	10	0	0	0	0	0	0	0	0	0	0	0	0	0	
 Temiskaming sud	0	0	0	0	0	0	0	0	0	0	0	0	0	0	
 North Claybelt	0	0	0	0	0	0	0	0	0	10	0	0	10	0	
 Nord-Aski	0	0	0	0	0	0	0	0	0	0	0	0	0	0	
 Kirkland District	0	0	0	0	0	0	0	0	0	0	0	0	0	0	
 Wakenagun	0	0	0	0	0	0	0	0	0	0	0	0	0	0	
<b>0212 – Directeurs des services d'architecture et de sciences</b>															
 Venture Centre	10	0	0	0	0	0	0	0	0	10	0	0	10	0	
 Supérieur est	0	0	0	0	0	0	0	0	0	0	0	0	0	0	
 Temiskaming sud	0	0	0	0	0	0	0	0	0	0	0	0	0	0	
 North Claybelt	0	0	0	0	0	0	0	0	0	0	0	0	0	0	
 Nord-Aski	0	0	0	0	0	0	0	0	0	0	0	0	0	0	
 Kirkland District	0	0	0	0	0	0	0	0	0	0	0	0	0	0	
 Wakenagun	0	0	0	0	0	0	0	0	0	0	0	0	0	0	
<b>0213 – Gestionnaires des systèmes informatiques</b>															
 Venture Centre	15	0	0	0	0	10	0	0	0	10	0	10	10	0	
 Supérieur est	0	0	0	0	0	0	0	0	0	0	0	0	0	0	
 Temiskaming sud	10	0	0	0	0	0	10	0	0	0	0	10	0	0	
 North Claybelt	0	0	0	0	0	0	0	0	0	0	0	0	0	0	
 Nord-Aski	0	0	0	0	0	0	0	0	0	0	0	0	0	0	
 Kirkland District	0	0	0	0	0	0	0	0	10	0	0	0	10	0	
 Wakenagun	0	0	0	0	0	0	0	0	0	0	10	0	10	0	
<b>031 – Directeurs des soins de santé</b>															
 Venture Centre	30	0	0	0	0	0	0	0	10	10	0	0	20	0	
 Supérieur est	0	0	0	0	0	0	0	0	0	0	0	0	0	0	
 Temiskaming sud	10	0	0	0	10	0	0	0	0	0	0	10	0	0	
 North Claybelt	20	0	0	0	0	10	0	0	0	0	0	10	0	0	
 Nord-Aski	10	0	0	0	0	0	0	0	0	0	0	0	0	0	
 Kirkland District	10	0	0	0	0	0	0	0	0	10	0	0	10	0	
 Wakenagun	20	0	0	0	0	0	0	0	0	10	0	0	20	10	









































	Total	15-19	20-24	25-29	30-34	35-39	40-44	45-49	50-54	55-59	60-64	15-44	45+	65+
<b>0601 – Directeurs des ventes corporatives</b>														
 Venture Centre	50	0	0	0	0	0	10	10	15	10	10	10	55	10
 Supérieur est	0	0	0	0	0	0	0	0	0	0	0	0	0	0
 Temiskaming sud	10	0	0	0	0	0	0	10	0	0	0	0	10	0
 North Claybelt	0	0	0	0	0	0	0	0	0	0	0	0	0	0
 Nord-Aski	10	0	0	0	0	0	0	0	0	0	0	0	10	10
 Kirkland District	0	0	0	10	0	0	0	0	0	0	0	10	0	0
 Wakenagun	0	0	0	0	0	0	0	0	0	0	0	0	0	0
<b>062 – Directeurs – commerce de détail et de gros</b>														
 Venture Centre	620	0	40	50	45	55	65	70	140	60	45	255	365	50
 Supérieur est	60	0	10	0	0	0	0	10	20	10	0	10	55	15
 Temiskaming sud	230	0	10	0	10	20	30	35	35	35	25	70	145	15
 North Claybelt	270	0	15	20	25	15	50	30	45	50	20	125	145	0
 Nord-Aski	85	0	0	0	10	0	15	10	15	15	0	25	40	0
 Kirkland District	125	0	10	15	15	15	20	0	25	10	15	75	60	10
 Wakenagun	55	0	0	10	10	10	10	0	0	0	0	40	0	0
<b>0621 – Directeurs – commerce de détail et de gros</b>														
 Venture Centre	620	0	40	55	45	55	65	70	140	60	40	260	360	50
 Supérieur est	65	0	0	0	10	0	10	0	20	0	0	20	35	15
 Temiskaming sud	225	0	10	10	10	20	25	35	40	40	25	75	155	15
 North Claybelt	270	0	15	20	20	10	50	30	45	50	20	115	155	10
 Nord-Aski	85	0	0	0	15	10	20	0	20	15	10	45	45	0
 Kirkland District	125	0	0	10	15	10	15	0	30	10	15	50	65	10
 Wakenagun	50	0	0	10	10	10	10	0	0	0	0	40	10	10
<b>063 – Directeurs de la restauration et des services d'hébergement</b>														
 Venture Centre	240	0	0	0	30	25	20	30	45	25	35	75	155	20
 Supérieur est	35	0	0	0	0	0	10	0	0	10	0	10	10	0
 Temiskaming sud	115	0	10	10	10	0	0	10	15	30	10	30	90	25
 North Claybelt	130	0	0	0	10	20	15	0	25	30	10	45	65	0
 Nord-Aski	30	0	0	0	0	10	0	0	10	0	0	10	10	0
 Kirkland District	65	0	10	10	10	10	0	10	10	0	0	40	30	10
 Wakenagun	15	0	0	0	0	0	0	0	0	10	0	0	10	0



































































































		Total	15-19	20-24	25-29	30-34	35-39	40-44	45-49	50-54	55-59	60-64	15-44	45+	65+
<b>1112 – Analystes financiers et analystes en placements</b>															
	Venture Centre	0	0	0	0	0	0	0	0	0	0	10	0	10	0
	Supérieur est	0	0	0	0	0	0	0	0	0	0	0	0	0	0
	Temiskaming sud	0	0	0	0	0	0	0	0	0	0	0	0	0	0
	North Claybelt	0	0	0	0	0	0	0	0	0	10	0	0	10	0
	Nord-Aski	10	0	0	0	10	0	0	10	0	0	0	10	10	0
	Kirkland District	20	0	0	0	0	0	10	0	0	0	0	10	0	0
	Wakenagun	0	0	0	0	0	0	0	0	0	0	0	0	0	0
<b>1113 – Agents en valeurs, agents en placements et négociateurs en valeurs</b>															
	Venture Centre	0	0	0	0	0	0	0	0	0	0	0	0	0	0
	Supérieur est	0	0	0	0	0	0	0	0	0	0	0	0	0	0
	Temiskaming sud	10	0	0	0	0	0	0	0	0	0	0	0	0	0
	North Claybelt	0	0	0	0	0	0	0	0	0	0	0	0	0	0
	Nord-Aski	10	0	0	0	0	0	0	10	10	0	0	0	20	0
	Kirkland District	0	0	0	0	0	0	0	0	0	0	0	0	0	0
	Wakenagun	0	0	0	0	0	0	0	0	0	0	0	0	0	0
<b>1114 – Autres agents financiers</b>															
	Venture Centre	130	0	0	0	0	10	20	25	35	25	0	30	100	15
	Supérieur est	0	0	0	0	0	0	10	0	0	0	0	10	0	0
	Temiskaming sud	35	0	0	10	0	0	10	10	10	0	0	20	20	0
	North Claybelt	35	0	0	0	0	0	0	10	15	0	0	0	25	0
	Nord-Aski	30	0	0	0	10	0	10	0	10	10	0	20	20	0
	Kirkland District	25	0	0	15	0	10	0	0	0	0	0	25	0	0
	Wakenagun	0	0	0	0	0	0	0	0	0	0	0	0	0	0
<b>112 – Professionnels en gestion des ressources humaines et en services aux entreprises</b>															
	Venture Centre	150	10	10	15	0	10	20	20	30	10	15	65	85	10
	Supérieur est	0	0	0	0	10	0	0	0	0	0	0	10	0	0
	Temiskaming sud	50	0	0	0	0	10	0	0	20	0	0	10	20	0
	North Claybelt	55	0	10	0	0	10	10	25	0	0	0	30	25	0
	Nord-Aski	20	0	0	10	0	10	0	10	0	0	10	20	20	0
	Kirkland District	35	0	0	0	10	10	0	10	10	0	10	20	40	10
	Wakenagun	15	0	0	0	0	0	0	10	10	0	0	0	20	0





























		Total	15-19	20-24	25-29	30-34	35-39	40-44	45-49	50-54	55-59	60-64	15-44	45+	65+
<b>1121 – Professionnels en ressources humaines</b>															
	Venture Centre	60	10	0	10	0	10	0	10	10	0	0	30	30	10
	Supérieur est	0	0	0	0	0	0	0	0	0	0	0	0	0	0
	Temiskaming sud	10	0	0	0	0	0	0	0	0	10	0	0	10	0
	North Claybelt	25	0	0	0	0	0	0	15	0	0	0	0	15	0
	Nord-Aski	0	0	0	0	0	0	0	0	0	0	0	0	0	0
	Kirkland District	30	0	0	0	0	0	0	10	0	0	0	0	20	10
	Wakenagun	10	0	0	0	10	0	0	0	0	0	0	10	0	0
<b>1122 – Professionnels des services-conseils en gestion des entreprises</b>															
	Venture Centre	40	0	0	0	0	10	15	10	10	10	10	25	40	0
	Supérieur est	10	0	0	0	0	0	0	0	0	0	0	0	0	0
	Temiskaming sud	15	0	0	0	0	0	0	0	0	0	0	0	0	0
	North Claybelt	15	0	0	0	0	10	0	0	0	0	0	10	0	0
	Nord-Aski	0	0	0	0	0	0	0	0	0	0	0	0	0	0
	Kirkland District	10	0	0	0	0	0	0	0	0	0	0	0	0	0
	Wakenagun	0	0	0	0	0	0	0	0	0	0	0	0	0	0
<b>1123 – Professionnels en publicité, en marketing et en relations publiques</b>															
	Venture Centre	50	0	10	0	10	0	0	10	15	10	10	20	45	0
	Supérieur est	0	0	0	0	0	0	0	0	0	0	0	0	0	0
	Temiskaming sud	30	0	0	0	10	0	0	0	15	0	0	10	15	0
	North Claybelt	10	0	0	10	0	0	0	10	0	0	0	10	10	0
	Nord-Aski	10	0	0	0	0	0	0	10	0	0	0	0	10	0
	Kirkland District	0	0	0	0	10	0	0	0	0	0	0	10	0	0
	Wakenagun	10	0	0	0	0	0	0	0	0	0	0	0	0	0
<b>12 – PERSONNEL DE SUPERVISION DU TRAVAIL ADMINISTRATIF ET FINANCIER ET PERSONNEL ADMINISTRATIF</b>															
	Venture Centre	1045	20	35	80	70	110	130	120	160	145	110	445	605	70
	Supérieur est	165	0	10	10	10	20	25	20	30	20	25	75	105	10
	Temiskaming sud	425	10	0	20	45	45	40	55	75	65	45	160	270	30
	North Claybelt	480	0	25	15	50	45	75	45	75	90	35	210	270	25
	Nord-Aski	230	10	10	10	35	35	30	25	40	20	15	130	110	10
	Kirkland District	295	0	15	30	35	25	30	35	50	25	40	135	165	15
	Wakenagun	165	0	10	20	20	15	15	30	30	20	10	80	90	0



		Total	15-19	20-24	25-29	30-34	35-39	40-44	45-49	50-54	55-59	60-64	15-44	45+	65+
<b>1214 – Superviseurs de services postaux et de messageries</b>															
	Venture Centre	10	0	0	0	0	0	0	0	10	0	0	0	10	0
	Supérieur est	10	0	0	0	0	0	0	0	0	0	0	0	0	0
	Temiskaming sud	30	0	0	10	15	0	10	0	0	15	0	35	15	0
	North Claybelt	0	0	0	0	0	0	0	0	0	0	0	0	0	0
	Nord-Aski	10	0	0	0	0	0	10	0	0	0	0	10	0	0
	Kirkland District	0	0	0	0	0	0	0	0	10	0	0	0	10	0
	Wakenagun	0	0	0	0	0	0	0	0	0	0	0	0	0	0
<b>1215 – Superviseurs du personnel de coordination de la chaîne d’approvisionnement, du suivi et des horaires</b>															
	Venture Centre	30	0	0	0	0	10	0	0	0	10	0	10	10	0
	Supérieur est	15	0	0	0	0	0	0	10	0	0	0	0	10	0
	Temiskaming sud	15	0	0	0	0	0	0	0	0	10	0	0	10	0
	North Claybelt	10	0	0	0	0	0	0	0	0	0	0	0	0	0
	Nord-Aski	10	0	0	0	0	10	0	0	0	0	0	10	0	0
	Kirkland District	10	0	0	0	0	0	0	10	0	10	0	0	20	0
	Wakenagun	10	0	0	0	0	0	0	0	10	0	0	0	10	0
<b>122 – Personnel administratif et de réglementation</b>															
	Venture Centre	475	0	25	25	30	50	60	50	90	65	50	190	295	40
	Supérieur est	70	0	0	10	0	0	20	0	15	10	0	30	25	0
	Temiskaming sud	200	10	0	15	25	25	25	10	40	25	25	100	110	10
	North Claybelt	220	0	20	0	15	20	45	30	20	50	0	100	115	15
	Nord-Aski	55	0	10	10	0	10	0	10	10	10	0	30	30	0
	Kirkland District	160	0	0	15	20	15	15	10	35	10	25	65	90	10
	Wakenagun	75	0	0	0	10	0	10	10	10	15	10	20	45	0
<b>1221 – Agents d’administration</b>															
	Venture Centre	265	0	10	15	10	45	25	35	50	40	20	105	155	10
	Supérieur est	40	0	10	0	0	10	10	10	10	10	0	30	30	0
	Temiskaming sud	130	10	0	0	20	10	20	0	25	10	10	60	55	10
	North Claybelt	130	0	15	0	10	10	30	20	0	25	0	65	55	10
	Nord-Aski	20	0	10	0	0	10	0	0	0	0	0	20	10	10
	Kirkland District	85	0	0	10	0	10	10	10	25	0	15	30	50	0
	Wakenagun	40	0	0	0	10	0	10	10	0	0	0	20	10	0

































	Total	15-19	20-24	25-29	30-34	35-39	40-44	45-49	50-54	55-59	60-64	15-44	45+	65+	
<b>1226 – Planificateurs de congrès et d'événements</b>															
 Venture Centre	10	0	0	0	0	0	0	0	0	0	10	0	10	0	
 Supérieur est	0	0	0	0	0	0	0	0	0	0	0	0	0	0	
 Temiskaming sud	10	0	0	0	0	0	0	0	0	10	0	0	10	0	
 North Claybelt	10	0	0	0	10	0	0	0	0	0	0	10	0	0	
 Nord-Aski	0	0	0	0	0	0	0	0	0	0	0	0	0	0	
 Kirkland District	15	0	0	0	0	0	10	0	0	0	0	10	0	0	
 Wakenagun	0	0	0	0	0	0	0	0	0	0	0	0	0	0	
<b>1227 – Juges de paix et officiers de justice</b>															
 Venture Centre	10	0	0	0	0	0	0	0	0	0	0	0	10	10	
 Supérieur est	0	0	0	0	0	0	0	0	0	0	0	0	0	0	
 Temiskaming sud	15	0	0	0	0	0	0	10	10	0	0	0	20	0	
 North Claybelt	0	0	0	0	0	0	0	0	0	0	0	0	0	0	
 Nord-Aski	0	0	0	0	0	0	0	0	0	0	0	0	0	0	
 Kirkland District	0	0	0	0	0	0	0	0	0	0	0	0	0	0	
 Wakenagun	0	0	0	0	0	0	0	0	0	0	0	0	0	0	
<b>1228 – Agents d'assurance-emploi, d'immigration, de services frontaliers et du revenu</b>															
 Venture Centre	25	0	0	0	10	0	0	0	10	0	10	10	20	0	
 Supérieur est	0	0	0	0	10	0	0	0	0	0	0	10	0	0	
 Temiskaming sud	0	0	0	0	0	0	0	0	0	0	0	0	0	0	
 North Claybelt	0	0	0	0	0	0	0	0	0	0	0	0	0	0	
 Nord-Aski	0	0	0	0	0	0	0	0	0	0	0	0	0	0	
 Kirkland District	0	0	0	0	10	0	0	0	10	0	0	10	10	0	
 Wakenagun	10	0	0	0	0	0	0	0	0	0	0	0	0	0	
<b>124 – Adjoint administratifs de bureau – général, juridique et médical</b>															
 Venture Centre	455	20	10	35	40	45	65	50	50	65	50	215	235	20	
 Supérieur est	70	0	0	0	10	10	0	10	0	15	20	20	55	10	
 Temiskaming sud	150	0	0	0	0	20	10	35	30	25	10	30	115	15	
 North Claybelt	210	0	0	15	30	20	25	0	55	40	15	90	125	15	
 Nord-Aski	150	10	0	10	30	20	20	20	25	15	10	90	70	0	
 Kirkland District	100	0	0	10	15	10	10	10	10	10	15	45	55	10	
 Wakenagun	70	0	10	15	0	10	10	15	10	0	0	45	25	0	



































		Total	15-19	20-24	25-29	30-34	35-39	40-44	45-49	50-54	55-59	60-64	15-44	45+	65+
<b>1313 – Assureurs</b>															
	Venture Centre	10	0	0	0	0	0	0	0	0	0	0	0	0	0
	Supérieur est	0	0	0	0	0	0	0	0	0	0	0	0	0	0
	Temiskaming sud	0	0	0	0	0	0	0	0	0	0	0	0	0	0
	North Claybelt	0	0	0	0	0	0	0	0	0	0	10	0	10	0
	Nord-Aski	0	0	0	0	0	0	0	0	0	0	0	0	0	0
	Kirkland District	0	0	0	0	0	0	0	0	0	0	0	0	0	0
	Wakenagun	0	0	0	0	0	0	0	0	0	0	0	0	0	0
<b>1314 – Estimateurs et évaluateurs</b>															
	Venture Centre	0	0	0	0	0	0	0	10	0	0	0	0	10	0
	Supérieur est	0	0	0	0	0	0	0	0	0	0	0	0	0	0
	Temiskaming sud	10	0	0	0	0	0	0	0	0	0	0	0	0	0
	North Claybelt	0	0	0	0	0	0	0	0	0	0	0	0	0	0
	Nord-Aski	10	0	0	0	0	0	0	0	0	0	0	0	0	0
	Kirkland District	0	0	0	0	0	0	0	0	0	0	0	0	0	0
	Wakenagun	0	0	0	0	0	0	0	0	0	0	0	0	0	0
<b>1315 – Courtiers en douane, courtiers maritimes et autres courtiers</b>															
	Venture Centre	0	0	0	0	0	0	0	0	0	0	0	0	0	0
	Supérieur est	0	0	0	0	0	0	0	0	0	0	0	0	0	0
	Temiskaming sud	0	0	0	0	0	0	0	0	0	0	0	0	0	0
	North Claybelt	0	0	0	0	0	0	0	0	0	0	0	0	0	0
	Nord-Aski	0	0	0	0	0	0	0	0	0	0	0	0	0	0
	Kirkland District	0	0	0	0	0	0	0	0	0	0	0	0	0	0
	Wakenagun	0	0	0	0	0	0	0	0	0	0	0	0	0	0
<b>14 – PERSONNEL DE SOUTIEN DE BUREAU</b>															
	Venture Centre	1070	60	100	70	95	155	100	105	170	105	70	580	505	55
	Supérieur est	200	20	10	30	10	15	15	15	20	30	10	100	105	30
	Temiskaming sud	385	35	30	10	50	25	35	35	40	55	35	185	200	35
	North Claybelt	425	50	40	25	40	20	20	55	80	70	20	195	245	20
	Nord-Aski	125	10	0	10	10	0	15	15	30	15	10	45	80	10
	Kirkland District	435	20	35	25	35	35	45	30	40	60	55	195	240	55
	Wakenagun	195	20	40	20	15	20	25	15	15	10	10	140	60	10









		Total	15-19	20-24	25-29	30-34	35-39	40-44	45-49	50-54	55-59	60-64	15-44	45+	65+
<b>1435 – Agents de recouvrement</b>															
	Venture Centre	20	0	0	0	0	0	0	0	10	0	0	0	10	0
	Supérieur est	0	0	0	0	0	0	0	0	0	0	0	0	0	0
	Temiskaming sud	0	0	0	0	0	0	0	0	0	0	0	0	0	0
	North Claybelt	10	0	0	0	0	0	0	0	10	0	0	0	10	0
	Nord-Aski	0	0	0	0	0	0	0	0	0	0	0	0	0	0
	Kirkland District	0	0	0	0	0	0	0	0	0	0	0	0	10	10
	Wakenagun	0	0	0	0	0	0	0	0	0	0	0	0	0	0
<b>145 – Commis de bibliothèque, de correspondance et autres commis</b>															
	Venture Centre	70	0	0	10	0	10	0	10	15	10	0	20	50	15
	Supérieur est	50	0	0	0	0	0	0	0	10	15	0	0	45	20
	Temiskaming sud	50	0	0	0	10	10	0	10	10	10	0	20	40	10
	North Claybelt	35	10	0	0	0	0	0	10	10	0	0	10	20	0
	Nord-Aski	0	0	0	0	0	0	0	0	0	0	0	0	0	0
	Kirkland District	50	10	10	0	0	0	0	0	0	0	10	20	35	25
	Wakenagun	15	0	10	10	0	0	0	0	0	0	0	20	0	0
<b>1451 – Commis et assistants dans les bibliothèques</b>															
	Venture Centre	15	0	0	0	0	0	0	0	0	10	0	0	10	0
	Supérieur est	10	0	0	0	0	0	0	0	0	0	0	0	10	10
	Temiskaming sud	15	0	0	0	0	0	0	0	0	0	0	0	0	0
	North Claybelt	0	0	0	0	0	0	0	0	0	0	0	0	0	0
	Nord-Aski	0	0	0	0	0	0	0	0	0	0	0	0	0	0
	Kirkland District	0	0	10	0	0	0	0	0	0	0	0	10	0	0
	Wakenagun	0	0	0	0	0	0	0	0	0	0	0	0	0	0
<b>1452 – Correspondanciers et commis aux publications et aux règlements</b>															
	Venture Centre	20	0	0	0	0	10	0	10	0	0	0	10	10	0
	Supérieur est	0	0	0	0	0	0	0	0	0	0	0	0	0	0
	Temiskaming sud	0	0	0	0	0	10	0	0	0	0	0	10	0	0
	North Claybelt	15	0	0	0	0	0	0	0	10	0	0	0	10	0
	Nord-Aski	0	0	0	0	0	0	0	0	0	0	0	0	0	0
	Kirkland District	20	0	10	0	0	0	0	0	0	0	0	10	15	15
	Wakenagun	10	0	0	0	0	0	0	0	0	0	10	0	10	0





























































































		Total	15-19	20-24	25-29	30-34	35-39	40-44	45-49	50-54	55-59	60-64	15-44	45+	65+
<b>2232 – Technologues et techniciens en génie mécanique</b>															
	Venture Centre	40	0	10	10	0	10	10	0	10	10	0	40	20	0
	Supérieur est	0	0	0	0	0	0	0	0	0	0	0	0	0	0
	Temiskaming sud	10	0	0	0	10	10	0	0	0	0	0	20	0	0
	North Claybelt	25	0	0	0	0	0	0	10	10	10	0	0	30	0
	Nord-Aski	0	0	0	0	0	0	0	0	0	0	0	0	0	0
	Kirkland District	10	0	0	0	0	0	0	0	0	0	0	0	0	0
	Wakenagun	0	0	0	0	0	0	0	0	0	0	0	0	0	0
<b>2233 – Technologues et techniciens en génie industriel et en génie de fabrication</b>															
	Venture Centre	0	0	0	0	0	0	0	0	0	0	0	0	0	0
	Supérieur est	0	0	0	0	0	0	0	0	0	0	0	0	0	0
	Temiskaming sud	10	0	0	0	0	0	0	0	0	0	0	0	0	0
	North Claybelt	0	0	0	0	0	0	0	0	0	0	0	0	0	0
	Nord-Aski	0	0	0	0	0	0	0	0	0	0	0	0	0	0
	Kirkland District	0	0	0	0	0	0	0	0	0	0	0	0	0	0
	Wakenagun	0	0	0	0	0	0	0	0	0	0	0	0	0	0
<b>2234 – Estimateurs en construction</b>															
	Venture Centre	25	0	0	0	10	0	10	10	0	0	0	20	20	10
	Supérieur est	10	0	0	0	0	0	0	0	0	0	0	0	0	0
	Temiskaming sud	25	0	0	0	0	0	10	0	10	0	0	10	10	0
	North Claybelt	0	0	0	0	0	0	0	0	0	0	0	0	0	0
	Nord-Aski	10	0	0	10	0	0	0	0	0	0	0	10	0	0
	Kirkland District	0	0	0	0	0	0	0	10	0	0	0	0	10	0
	Wakenagun	0	0	0	0	0	0	0	0	0	0	0	0	0	0
<b>224 – Personnel technique en génie électronique et électrique</b>															
	Venture Centre	175	10	25	15	20	15	10	10	20	25	20	95	85	10
	Supérieur est	10	0	10	0	0	0	0	10	0	0	0	10	10	0
	Temiskaming sud	95	0	0	10	25	0	15	15	20	10	10	50	55	0
	North Claybelt	75	0	10	15	10	0	10	0	20	10	0	45	30	0
	Nord-Aski	0	0	0	0	0	0	0	0	0	0	0	0	0	0
	Kirkland District	40	0	0	10	0	0	0	0	0	0	10	10	10	0
	Wakenagun	20	0	0	0	0	0	0	10	0	0	0	0	10	0































































		Total	15-19	20-24	25-29	30-34	35-39	40-44	45-49	50-54	55-59	60-64	15-44	45+	65+
<b>2262 – Inspecteurs d'ingénierie et officiers de réglementation</b>															
	Venture Centre	0	0	0	0	0	0	0	0	0	0	0	0	0	0
	Supérieur est	0	0	0	0	0	0	0	0	0	0	0	0	0	0
	Temiskaming sud	0	0	0	0	0	0	0	0	0	0	0	0	0	0
	North Claybelt	0	0	0	0	0	0	0	0	0	0	0	0	0	0
	Nord-Aski	0	0	0	0	0	0	0	0	0	0	0	0	0	0
	Kirkland District	10	0	0	0	0	0	0	0	0	0	0	0	0	0
	Wakenagun	0	0	0	0	0	0	0	0	0	0	0	0	0	0
<b>2263 – Inspecteurs de la santé publique, de l'environnement et de l'hygiène et de la sécurité au travail</b>															
	Venture Centre	90	0	0	0	15	0	0	25	20	15	0	15	60	0
	Supérieur est	20	0	0	0	10	0	10	0	0	0	0	20	0	0
	Temiskaming sud	0	0	0	0	0	0	0	0	0	0	0	0	0	0
	North Claybelt	40	0	0	0	0	0	20	0	0	0	10	20	10	0
	Nord-Aski	10	0	0	0	0	0	0	0	0	0	0	0	0	0
	Kirkland District	25	0	0	0	0	0	10	10	10	0	0	10	30	10
	Wakenagun	0	0	0	0	0	0	0	0	0	0	0	0	10	10
<b>2264 – Inspecteurs en construction</b>															
	Venture Centre	25	0	0	10	0	10	10	0	0	0	0	30	0	0
	Supérieur est	0	0	0	0	0	0	0	0	0	0	10	0	10	0
	Temiskaming sud	20	0	0	0	0	0	0	0	0	0	0	0	0	0
	North Claybelt	25	0	0	10	0	0	0	0	10	0	0	10	20	10
	Nord-Aski	0	0	0	0	0	0	0	0	0	0	0	0	0	0
	Kirkland District	15	0	0	0	0	0	10	0	0	0	0	10	0	0
	Wakenagun	10	0	0	0	0	0	0	0	10	0	0	0	10	0
<b>227 – Officiers et contrôleurs des services de transport</b>															
	Venture Centre	95	0	15	15	0	30	15	0	0	10	0	75	10	0
	Supérieur est	15	0	0	0	0	0	0	0	0	0	0	0	0	0
	Temiskaming sud	10	0	0	10	0	0	0	0	0	0	0	10	0	0
	North Claybelt	10	0	0	0	0	0	10	0	0	0	0	10	10	10
	Nord-Aski	10	0	0	0	0	0	10	10	0	0	0	10	10	0
	Kirkland District	0	0	0	0	0	0	0	0	0	0	0	0	0	0
	Wakenagun	15	0	0	0	0	0	10	0	0	10	0	10	10	0







	Total	15-19	20-24	25-29	30-34	35-39	40-44	45-49	50-54	55-59	60-64	15-44	45+	65+	
<b>2283 – Évaluateurs de systèmes informatiques</b>															
 Venture Centre	10	0	0	0	0	10	0	0	0	0	0	10	0	0	
 Supérieur est	0	0	0	0	0	0	0	0	0	0	0	0	0	0	
 Temiskaming sud	0	0	0	0	0	0	0	0	0	0	0	0	0	0	
 North Claybelt	0	0	0	0	0	0	0	0	0	0	0	0	0	0	
 Nord-Aski	0	0	0	0	0	0	0	0	0	0	0	0	0	0	
 Kirkland District	0	0	0	0	0	0	0	0	0	0	0	0	0	0	
 Wakenagun	0	0	0	0	0	0	0	0	0	0	0	0	0	0	
<b>3 – SANTÉ</b>															
 Venture Centre	1735	30	85	290	190	200	190	255	200	160	90	985	760	55	
 Supérieur est	220	0	15	45	15	0	55	30	25	25	10	130	90	0	
 Temiskaming sud	705	10	50	105	40	65	85	80	95	85	55	355	355	40	
 North Claybelt	820	0	110	80	90	105	110	105	95	70	35	495	335	30	
 Nord-Aski	305	0	50	35	40	20	20	35	55	25	15	165	145	15	
 Kirkland District	645	0	35	100	65	55	50	85	90	95	35	305	325	20	
 Wakenagun	295	10	10	55	55	35	35	30	20	20	15	200	95	10	
<b>30 – PERSONNEL PROFESSIONNEL EN SOINS INFIRMIERS</b>															
 Venture Centre	455	0	25	65	55	45	65	65	45	50	15	255	205	30	
 Supérieur est	100	0	0	15	0	0	40	0	10	10	10	55	30	0	
 Temiskaming sud	195	0	10	35	15	20	15	35	15	20	30	95	110	10	
 North Claybelt	205	0	35	15	10	10	30	45	35	25	0	100	105	0	
 Nord-Aski	85	0	10	20	0	0	0	0	25	10	15	30	50	0	
 Kirkland District	190	0	10	20	10	10	10	25	25	50	20	60	130	10	
 Wakenagun	95	0	0	10	20	10	20	10	10	0	10	60	30	0	
<b>301 – Personnel professionnel en soins infirmiers</b>															
 Venture Centre	455	0	20	60	55	45	65	60	40	50	15	245	195	30	
 Supérieur est	100	0	10	20	10	0	40	10	0	0	10	80	20	0	
 Temiskaming sud	200	0	10	35	15	20	10	35	20	20	30	90	115	10	
 North Claybelt	210	0	30	15	15	10	25	45	40	20	0	95	115	10	
 Nord-Aski	85	0	10	25	0	0	0	10	25	10	10	35	55	0	
 Kirkland District	190	0	10	20	10	0	10	25	25	45	20	50	130	15	
 Wakenagun	95	0	0	15	20	10	20	10	10	0	0	65	20	0	

		Total	15-19	20-24	25-29	30-34	35-39	40-44	45-49	50-54	55-59	60-64	15-44	45+	65+
<b>3011 – Coordonnateurs et superviseurs des soins infirmiers</b>															
	Venture Centre	25	0	0	0	0	0	10	10	10	0	0	10	20	0
	Supérieur est	0	0	0	0	0	0	0	0	0	0	0	0	0	0
	Temiskaming sud	15	0	0	0	0	0	0	0	0	0	10	0	10	0
	North Claybelt	10	0	0	10	0	10	10	0	0	0	0	30	0	0
	Nord-Aski	0	0	0	0	0	0	0	0	0	0	0	0	0	0
	Kirkland District	0	0	0	0	0	0	0	0	0	0	0	0	0	0
	Wakenagun	0	0	0	0	0	0	0	0	0	0	0	0	0	0
<b>3012 – Infirmiers autorisés et infirmiers psychiatriques autorisés</b>															
	Venture Centre	430	0	20	60	50	40	55	55	35	50	20	225	190	30
	Supérieur est	95	0	10	20	0	0	40	10	0	10	10	70	30	0
	Temiskaming sud	180	0	10	35	15	20	15	30	10	15	25	95	90	10
	North Claybelt	195	0	30	10	10	10	25	40	35	20	0	85	95	0
	Nord-Aski	80	0	10	20	10	0	0	0	20	10	10	40	40	0
	Kirkland District	190	0	10	20	10	10	10	25	30	45	20	60	130	10
	Wakenagun	95	0	0	15	20	0	20	0	10	10	10	55	40	10
<b>31 – PERSONNEL PROFESSIONNEL DES SOINS DE SANTÉ (sauf soins infirmiers)</b>															
	Venture Centre	265	0	0	50	25	20	25	55	40	25	15	120	145	10
	Supérieur est	15	0	0	0	0	0	10	10	0	0	0	10	10	0
	Temiskaming sud	135	0	0	25	10	10	10	25	15	20	15	55	85	10
	North Claybelt	110	0	10	10	15	25	25	10	0	10	10	85	45	15
	Nord-Aski	35	0	10	0	0	10	10	0	0	10	0	30	10	0
	Kirkland District	45	0	0	0	10	0	10	0	10	10	0	20	20	0
	Wakenagun	25	0	0	0	0	10	0	0	0	0	0	10	10	10
<b>311 – Médecins, dentistes et vétérinaires</b>															
	Venture Centre	75	0	0	10	0	0	15	20	10	10	0	25	40	0
	Supérieur est	10	0	0	0	0	0	10	10	0	0	0	10	10	0
	Temiskaming sud	60	0	0	0	0	0	0	10	10	15	10	0	55	10
	North Claybelt	35	0	0	0	10	0	10	0	0	10	10	20	30	10
	Nord-Aski	10	0	0	0	0	0	0	0	0	0	0	0	0	0
	Kirkland District	25	0	0	0	10	0	0	0	10	0	0	10	10	0
	Wakenagun	10	0	0	0	10	10	0	0	0	0	0	20	0	0



























































































































		Total	15-19	20-24	25-29	30-34	35-39	40-44	45-49	50-54	55-59	60-64	15-44	45+	65+
<b>3212 – Techniciens de laboratoire médical et assistants en pathologie</b>															
	Venture Centre	15	0	0	10	0	10	0	0	0	0	10	20	10	0
	Supérieur est	10	0	0	0	0	0	0	0	0	0	0	0	0	0
	Temiskaming sud	0	0	0	0	0	0	0	0	0	0	0	0	0	0
	North Claybelt	10	0	0	0	0	0	10	0	0	0	0	10	0	0
	Nord-Aski	10	0	0	0	0	0	0	10	0	0	0	0	10	0
	Kirkland District	15	0	0	0	0	0	0	0	10	0	0	0	10	0
	Wakenagun	0	0	0	0	0	0	0	0	0	0	0	0	0	0
<b>3213 – Technologues en santé animale et techniciens vétérinaires</b>															
	Venture Centre	25	10	0	10	0	0	0	0	0	0	0	20	0	0
	Supérieur est	0	0	0	0	0	0	0	0	0	0	0	0	0	0
	Temiskaming sud	10	0	0	10	0	0	0	0	0	0	0	10	0	0
	North Claybelt	20	0	10	10	0	0	0	0	0	0	0	20	0	0
	Nord-Aski	0	0	0	0	0	0	0	0	0	0	0	0	0	0
	Kirkland District	0	0	0	10	0	0	0	0	0	0	0	10	0	0
	Wakenagun	0	0	0	0	0	0	0	0	0	0	0	0	0	0
<b>3214 – Inhalothérapeutes, perfusionnistes cardiovasculaires et technologues cardiopulmonaires</b>															
	Venture Centre	30	0	0	10	10	15	0	0	0	0	0	35	0	0
	Supérieur est	0	0	0	0	0	0	0	0	0	0	0	0	0	0
	Temiskaming sud	15	0	0	0	0	0	0	0	0	0	0	0	0	0
	North Claybelt	0	0	0	0	0	0	0	0	0	0	0	0	0	0
	Nord-Aski	0	0	0	0	0	0	0	0	0	0	0	0	0	0
	Kirkland District	10	0	0	0	0	0	0	0	10	0	0	0	10	0
	Wakenagun	0	0	0	0	0	0	0	0	0	0	0	0	0	0
<b>3215 – Technologues en radiation médicale</b>															
	Venture Centre	35	0	0	0	0	10	0	20	0	0	0	10	20	0
	Supérieur est	0	0	0	0	0	0	0	0	0	0	0	0	0	0
	Temiskaming sud	15	0	0	0	0	0	15	0	0	0	0	15	0	0
	North Claybelt	30	0	0	0	0	0	0	0	10	10	0	0	20	0
	Nord-Aski	0	0	0	0	0	0	0	0	0	0	0	0	0	0
	Kirkland District	15	0	0	0	0	0	0	0	0	0	0	0	0	0
	Wakenagun	10	0	0	10	0	0	0	0	10	0	0	10	10	0





























































		Total	15-19	20-24	25-29	30-34	35-39	40-44	45-49	50-54	55-59	60-64	15-44	45+	65+
<b>3221 – Denturologistes</b>															
	Venture Centre	10	0	0	0	0	0	0	10	0	0	0	0	10	0
	Supérieur est	0	0	0	0	0	0	0	0	0	0	0	0	0	0
	Temiskaming sud	10	0	0	0	0	0	0	0	0	0	0	0	0	0
	North Claybelt	0	0	0	0	0	0	0	0	0	0	0	0	0	0
	Nord-Aski	0	0	0	0	0	0	0	0	0	0	0	0	0	0
	Kirkland District	0	0	0	0	0	0	0	0	0	0	0	0	0	0
	Wakenagun	0	0	0	0	0	0	0	0	0	0	0	0	0	0
<b>3222 – Hygiénistes et thérapeutes dentaires</b>															
	Venture Centre	45	0	0	10	0	0	10	10	0	10	0	20	20	0
	Supérieur est	0	0	0	0	0	0	0	0	0	0	0	0	0	0
	Temiskaming sud	20	0	0	0	0	10	10	0	10	0	0	20	10	0
	North Claybelt	10	0	10	0	0	0	0	0	0	0	0	10	0	0
	Nord-Aski	10	0	0	0	0	0	0	0	0	0	0	0	0	0
	Kirkland District	15	0	0	0	0	0	10	0	0	0	0	10	0	0
	Wakenagun	10	0	0	0	0	0	0	0	0	0	0	0	0	0
<b>3223 – Technologues et techniciens dentaires auxiliaires dans les laboratoires dentaires</b>															
	Venture Centre	0	0	0	0	0	0	0	0	0	0	0	0	0	0
	Supérieur est	0	0	0	0	0	0	0	0	0	0	0	0	0	0
	Temiskaming sud	0	0	0	0	0	0	0	0	0	0	0	0	0	0
	North Claybelt	0	0	0	0	0	0	0	0	0	0	0	0	0	0
	Nord-Aski	0	0	0	0	0	0	0	0	0	0	0	0	0	0
	Kirkland District	0	0	0	0	0	0	0	0	0	0	0	0	0	0
	Wakenagun	0	0	0	0	0	0	0	0	0	0	0	0	0	0
<b>323 – Personnel technique en soins de santé</b>															
	Venture Centre	280	0	15	80	35	35	30	25	35	15	15	195	90	0
	Supérieur est	30	0	0	10	0	0	10	0	10	0	0	20	10	0
	Temiskaming sud	90	0	10	0	15	0	25	0	10	10	10	50	30	0
	North Claybelt	135	0	20	15	25	10	15	15	15	10	10	85	60	10
	Nord-Aski	70	0	0	0	20	10	10	10	15	0	0	40	25	0
	Kirkland District	95	0	10	20	20	15	0	20	0	10	0	65	30	0
	Wakenagun	65	0	0	25	10	0	0	10	0	0	0	35	10	0





























		Total	15-19	20-24	25-29	30-34	35-39	40-44	45-49	50-54	55-59	60-64	15-44	45+	65+
<b>3231 – Opticiens d'ordonnances</b>															
	Venture Centre	10	0	0	0	0	0	0	0	0	0	0	0	10	10
	Supérieur est	0	0	0	0	0	0	0	0	0	0	0	0	0	0
	Temiskaming sud	0	0	0	0	0	0	0	0	0	0	0	0	0	0
	North Claybelt	0	0	0	0	0	0	0	0	0	0	0	0	0	0
	Nord-Aski	0	0	0	0	0	0	0	0	0	0	0	0	0	0
	Kirkland District	0	0	0	0	0	0	0	0	0	0	0	0	0	0
	Wakenagun	0	0	0	0	0	0	0	0	0	0	0	0	0	0
<b>3232 – Praticiens des médecines douces</b>															
	Venture Centre	15	0	0	0	0	0	10	0	0	0	0	10	0	0
	Supérieur est	0	0	0	0	0	0	0	0	0	0	0	0	0	0
	Temiskaming sud	0	0	0	0	0	0	0	0	0	0	0	0	0	0
	North Claybelt	0	0	0	0	0	0	0	0	0	0	0	0	0	0
	Nord-Aski	10	0	0	0	0	0	0	0	0	0	0	0	10	10
	Kirkland District	0	0	0	0	0	0	0	0	0	0	0	0	0	0
	Wakenagun	0	0	0	0	0	0	0	0	0	0	0	0	0	0
<b>3233 – Infirmiers auxiliaires</b>															
	Venture Centre	150	0	10	35	20	10	10	10	30	10	15	85	65	0
	Supérieur est	15	0	0	0	0	0	0	10	0	0	0	0	10	0
	Temiskaming sud	35	0	10	10	10	0	10	0	0	0	0	40	0	0
	North Claybelt	80	0	10	15	10	0	15	10	10	10	10	50	40	0
	Nord-Aski	35	0	0	0	15	10	0	0	10	0	0	25	10	0
	Kirkland District	70	0	0	15	15	10	0	10	10	10	0	40	40	10
	Wakenagun	10	0	0	0	0	0	0	0	0	10	0	0	10	0
<b>3234 – Personnel ambulancier et paramédical</b>															
	Venture Centre	50	0	10	30	10	10	0	10	0	0	0	60	10	0
	Supérieur est	15	0	0	10	0	0	0	0	0	0	0	10	0	0
	Temiskaming sud	10	0	0	0	0	0	0	0	0	0	0	0	0	0
	North Claybelt	40	0	0	0	0	10	0	0	0	0	0	10	10	10
	Nord-Aski	20	0	0	0	10	0	0	10	0	0	0	10	10	0
	Kirkland District	20	0	0	10	10	0	0	0	0	0	0	20	0	0
	Wakenagun	50	0	10	20	10	0	0	10	10	0	0	40	20	0

		Total	15-19	20-24	25-29	30-34	35-39	40-44	45-49	50-54	55-59	60-64	15-44	45+	65+
<b>3236 – Massothérapeutes</b>															
	Venture Centre	30	0	0	15	10	10	10	0	0	0	0	45	0	0
	Supérieur est	0	0	0	0	0	0	0	0	0	0	0	0	0	0
	Temiskaming sud	20	0	0	0	10	10	10	0	10	0	0	30	10	0
	North Claybelt	0	0	0	0	0	0	0	0	0	0	0	0	0	0
	Nord-Aski	0	0	0	0	0	0	0	0	0	0	0	0	0	0
	Kirkland District	0	0	0	0	0	0	0	0	0	0	0	0	0	0
	Wakenagun	0	0	0	0	0	0	0	0	0	0	0	0	0	0
<b>3237 – Autre personnel technique en thérapie et en diagnostic</b>															
	Venture Centre	35	0	0	0	0	0	15	10	0	0	0	15	10	0
	Supérieur est	0	0	0	0	0	0	0	0	0	0	0	0	0	0
	Temiskaming sud	25	0	10	0	0	0	0	0	0	10	0	10	10	0
	North Claybelt	15	0	10	0	10	0	0	0	0	0	0	20	0	0
	Nord-Aski	0	0	0	0	0	0	0	0	0	0	0	0	0	0
	Kirkland District	0	0	0	0	0	0	0	0	0	0	0	0	0	0
	Wakenagun	0	0	0	0	0	0	0	0	0	0	0	0	0	0
<b>34 – PERSONNEL DE SOUTIEN DES SERVICES DE SANTÉ</b>															
	Venture Centre	450	10	45	55	45	55	35	55	70	50	30	245	205	0
	Supérieur est	45	10	0	10	10	0	0	0	0	10	0	30	10	0
	Temiskaming sud	170	10	15	25	0	20	25	10	25	25	10	95	80	10
	North Claybelt	240	0	30	20	20	40	35	20	35	30	10	145	95	0
	Nord-Aski	90	0	20	0	20	0	0	10	10	15	0	40	45	10
	Kirkland District	215	10	20	35	10	25	25	15	20	35	15	125	95	10
	Wakenagun	90	0	0	10	20	10	10	15	10	0	15	50	50	10
<b>341 – Personnel de soutien des services de santé</b>															
	Venture Centre	445	10	50	60	40	55	35	55	70	45	30	250	200	0
	Supérieur est	45	10	0	10	10	0	0	10	10	0	0	30	20	0
	Temiskaming sud	170	10	20	30	0	20	25	10	25	25	10	105	80	10
	North Claybelt	240	0	30	15	20	35	35	25	35	30	10	135	100	0
	Nord-Aski	90	0	20	0	15	0	0	10	15	15	0	35	50	10
	Kirkland District	220	10	25	35	15	25	25	15	20	30	15	135	90	10
	Wakenagun	90	0	0	10	20	10	10	10	10	10	15	50	45	0





























		Total	15-19	20-24	25-29	30-34	35-39	40-44	45-49	50-54	55-59	60-64	15-44	45+	65+
<b>3411 – Assistants dentaires</b>															
	Venture Centre	45	0	0	0	10	10	0	10	20	10	0	20	40	0
	Supérieur est	0	0	0	0	0	0	0	0	0	0	0	0	0	0
	Temiskaming sud	0	0	0	0	0	0	0	0	0	10	0	0	10	0
	North Claybelt	20	0	10	0	10	0	0	0	0	0	0	20	0	0
	Nord-Aski	0	0	0	0	0	0	0	0	0	0	0	0	0	0
	Kirkland District	15	0	0	0	10	0	0	0	0	0	0	10	0	0
	Wakenagun	10	0	0	0	0	0	0	0	0	0	0	0	0	0
<b>3413 – Aides-infirmiers, aides-soignants et préposés aux bénéficiaires</b>															
	Venture Centre	350	10	40	55	40	40	30	40	45	35	25	215	155	10
	Supérieur est	35	0	0	0	0	0	0	0	0	10	0	0	10	0
	Temiskaming sud	155	10	15	25	10	20	15	10	25	15	0	95	60	10
	North Claybelt	195	0	20	15	15	30	35	20	25	25	10	115	80	0
	Nord-Aski	70	0	10	0	15	0	0	0	15	15	0	25	40	10
	Kirkland District	170	10	15	30	10	20	25	15	20	35	10	110	80	0
	Wakenagun	70	0	0	0	15	10	10	10	10	0	10	35	30	0
<b>3414 – Autre personnel de soutien des services de santé</b>															
	Venture Centre	55	10	10	0	0	10	10	15	10	10	10	40	45	0
	Supérieur est	0	0	0	0	0	0	0	10	0	0	0	0	10	0
	Temiskaming sud	10	0	0	0	0	0	10	0	0	0	0	10	0	0
	North Claybelt	15	0	10	0	0	0	0	0	10	0	0	10	10	0
	Nord-Aski	20	0	10	0	10	0	0	10	0	0	0	20	10	0
	Kirkland District	35	0	10	0	0	10	10	0	0	0	10	30	10	0
	Wakenagun	10	0	0	10	0	0	0	0	0	0	0	10	0	0
<b>4 – ENSEIGNEMENT, DROIT ET SERVICES SOCIAUX, COMMUNAUTAIRES ET GOUVERNEMENTAUX</b>															
	Venture Centre	2820	50	155	290	350	365	410	380	260	280	180	1620	1190	90
	Supérieur est	545	0	70	55	70	55	110	30	55	55	25	360	180	15
	Temiskaming sud	1140	10	70	130	140	160	155	140	125	110	50	665	475	50
	North Claybelt	1480	10	80	155	175	220	220	190	165	130	85	860	620	50
	Nord-Aski	500	10	50	45	35	85	35	50	65	55	50	260	240	20
	Kirkland District	960	20	45	80	110	110	130	120	140	120	40	495	470	50
	Wakenagun	655	15	45	115	90	75	60	80	75	45	30	400	245	15































	Total	15-19	20-24	25-29	30-34	35-39	40-44	45-49	50-54	55-59	60-64	15-44	45+	65+
<b>402 – Enseignants au niveau collégial et autres instructeurs en formation professionnelle</b>														
 Venture Centre	95	0	0	0	0	10	15	20	0	25	15	25	70	10
 Supérieur est	10	0	0	0	0	0	10	0	0	0	0	10	0	0
 Temiskaming sud	35	0	0	10	10	0	0	0	10	10	0	20	20	0
 North Claybelt	20	0	0	0	0	0	0	0	10	0	0	0	20	10
 Nord-Aski	15	0	0	0	10	0	0	0	0	0	0	10	0	0
 Kirkland District	50	0	0	0	0	0	0	15	0	10	10	0	45	10
 Wakenagun	10	0	0	0	0	0	0	0	0	0	0	0	0	0
<b>4021 – Enseignants au niveau collégial et autres instructeurs en formation professionnelle</b>														
 Venture Centre	95	0	0	0	0	10	15	20	10	20	10	25	60	0
 Supérieur est	10	0	0	0	0	0	0	0	0	10	0	0	10	0
 Temiskaming sud	35	0	0	0	10	10	0	0	0	10	0	20	10	0
 North Claybelt	20	0	0	0	0	0	0	0	0	0	10	0	10	0
 Nord-Aski	15	0	0	0	0	0	0	0	0	0	0	0	10	10
 Kirkland District	45	0	0	0	0	0	0	15	0	10	10	0	45	10
 Wakenagun	10	0	0	0	0	0	0	0	0	0	0	0	10	10
<b>403 – Enseignants aux niveaux secondaire, primaire et préscolaire et conseillers d'orientation</b>														
 Venture Centre	735	0	10	75	110	120	120	115	85	60	30	435	310	20
 Supérieur est	160	0	10	15	30	10	55	10	20	0	15	120	45	0
 Temiskaming sud	335	0	10	60	25	60	60	40	45	30	15	215	140	10
 North Claybelt	465	0	0	55	80	70	85	65	60	25	10	290	160	0
 Nord-Aski	170	0	0	15	0	50	30	15	25	15	0	95	55	0
 Kirkland District	210	0	0	20	25	50	50	25	20	15	0	145	60	0
 Wakenagun	140	0	10	25	25	15	15	30	15	10	15	90	70	0
<b>4031 – Enseignants au niveau secondaire</b>														
 Venture Centre	215	0	0	15	20	40	60	15	15	20	10	135	75	15
 Supérieur est	60	0	0	10	10	10	30	0	0	0	10	60	10	0
 Temiskaming sud	90	0	0	20	10	10	10	15	20	10	0	50	55	10
 North Claybelt	175	0	0	25	45	35	30	15	15	15	0	135	45	0
 Nord-Aski	50	0	0	0	10	10	10	10	0	0	0	30	10	0
 Kirkland District	75	0	0	0	0	25	35	10	10	0	0	60	20	0
 Wakenagun	25	0	0	0	0	0	10	0	0	0	0	10	0	0





























		Total	15-19	20-24	25-29	30-34	35-39	40-44	45-49	50-54	55-59	60-64	15-44	45+	65+
<b>4032 – Enseignants aux niveaux primaire et préscolaire</b>															
	Venture Centre	505	0	10	55	90	70	60	95	60	35	15	285	215	10
	Supérieur est	90	0	10	10	15	10	20	10	15	0	10	65	35	0
	Temiskaming sud	230	0	10	40	10	50	45	30	25	15	10	155	80	0
	North Claybelt	280	0	0	35	40	35	55	50	40	20	0	165	110	0
	Nord-Aski	115	0	0	15	0	35	20	10	20	0	10	70	40	0
	Kirkland District	120	0	0	20	15	25	15	20	10	0	10	75	40	0
	Wakenagun	100	0	0	20	20	10	10	15	10	10	10	60	55	10
<b>4033 – Conseillers en information scolaire</b>															
	Venture Centre	15	0	0	0	0	0	0	0	10	10	0	0	20	0
	Supérieur est	10	0	10	0	0	0	0	0	10	0	0	10	10	0
	Temiskaming sud	15	0	0	0	10	0	0	0	0	10	0	10	10	0
	North Claybelt	10	0	0	0	0	0	0	0	0	0	0	0	0	0
	Nord-Aski	0	0	0	0	0	0	0	0	0	10	0	0	10	0
	Kirkland District	20	0	0	0	0	0	0	0	10	10	0	0	20	0
	Wakenagun	10	0	0	0	0	0	0	0	0	0	10	0	10	0
<b>41 – PERSONNEL PROFESSIONNEL DU DROIT ET DES SERVICES GOUVERNEMENTAUX, SOCIAUX ET COMMUNAUTAIRES</b>															
	Venture Centre	575	0	15	75	65	65	75	75	55	70	55	295	280	25
	Supérieur est	75	0	0	0	0	15	10	10	10	10	10	25	40	0
	Temiskaming sud	205	0	10	0	20	30	20	40	20	20	15	80	120	25
	North Claybelt	245	0	10	25	25	20	40	20	25	30	20	120	125	30
	Nord-Aski	65	0	0	20	0	0	0	10	15	10	10	20	45	0
	Kirkland District	155	10	0	15	25	10	30	10	50	10	10	90	80	0
	Wakenagun	135	0	15	30	15	20	10	15	20	10	0	90	55	10
<b>411 – Juges, avocats (partout au Canada) et notaires (au Québec)</b>															
	Venture Centre	105	0	10	15	15	15	15	15	0	10	0	70	40	15
	Supérieur est	0	0	0	0	0	0	0	0	0	0	0	0	0	0
	Temiskaming sud	40	0	0	0	0	0	10	10	0	10	0	10	35	15
	North Claybelt	15	0	0	0	0	0	0	0	0	0	0	0	0	0
	Nord-Aski	0	0	0	0	0	0	0	0	0	0	0	0	0	0
	Kirkland District	0	0	0	0	0	0	0	0	0	0	0	0	0	0
	Wakenagun	10	0	0	10	0	0	0	0	0	0	0	10	0	0



























































		Total	15-19	20-24	25-29	30-34	35-39	40-44	45-49	50-54	55-59	60-64	15-44	45+	65+
<b>4111 – Juges</b>															
	Venture Centre	0	0	0	0	0	0	0	0	0	0	0	0	0	0
	Supérieur est	0	0	0	0	0	0	0	0	0	0	0	0	0	0
	Temiskaming sud	10	0	0	0	0	0	0	0	0	0	0	0	0	0
	North Claybelt	0	0	0	0	0	0	0	0	0	0	0	0	0	0
	Nord-Aski	0	0	0	0	0	0	0	0	0	0	0	0	0	0
	Kirkland District	0	0	0	0	0	0	0	0	0	0	0	0	0	0
	Wakenagun	0	0	0	0	0	0	0	0	0	0	0	0	0	0
<b>4112 – Avocats (partout au Canada) et notaires (au Québec)</b>															
	Venture Centre	95	0	0	15	15	15	10	15	0	10	10	55	50	15
	Supérieur est	10	0	0	10	0	0	0	0	0	0	0	10	0	0
	Temiskaming sud	35	0	10	0	0	10	10	0	0	0	0	30	15	15
	North Claybelt	20	0	0	0	0	0	0	10	0	0	0	0	10	0
	Nord-Aski	0	0	0	0	0	0	0	0	0	0	0	0	0	0
	Kirkland District	10	0	0	10	0	0	0	0	0	0	0	10	0	0
	Wakenagun	10	0	0	10	0	0	0	0	0	0	0	10	0	0
<b>415 – Professionnels des services sociaux et communautaires</b>															
	Venture Centre	265	0	0	40	20	25	40	45	35	40	10	125	140	10
	Supérieur est	40	0	0	0	0	10	10	10	10	0	0	20	20	0
	Temiskaming sud	85	0	10	0	10	25	0	10	10	10	15	45	45	0
	North Claybelt	140	0	0	10	20	10	25	10	20	10	20	65	85	25
	Nord-Aski	45	0	10	15	0	0	0	10	0	10	0	25	20	0
	Kirkland District	100	0	0	0	25	15	10	10	30	10	0	50	50	0
	Wakenagun	80	0	10	15	10	0	0	0	0	0	0	35	10	10
<b>4151 - Psychologues</b>															
	Venture Centre	15	0	0	10	10	0	0	0	0	0	0	20	0	0
	Supérieur est	0	0	0	0	0	0	0	0	0	0	0	0	0	0
	Temiskaming sud	0	0	0	0	0	0	0	0	0	0	0	0	0	0
	North Claybelt	0	0	0	0	0	0	0	0	0	0	0	0	0	0
	Nord-Aski	0	0	0	0	0	0	0	0	0	0	0	0	0	0
	Kirkland District	0	0	0	0	10	0	0	0	0	0	0	10	0	0
	Wakenagun	0	0	0	10	0	0	0	0	0	0	0	10	0	0





























		Total	15-19	20-24	25-29	30-34	35-39	40-44	45-49	50-54	55-59	60-64	15-44	45+	65+
<b>4152 – Travailleurs sociaux</b>															
	Venture Centre	120	0	10	25	0	10	20	20	10	25	0	65	55	0
	Supérieur est	20	0	0	0	0	10	0	0	0	0	0	10	0	0
	Temiskaming sud	25	0	0	0	0	10	0	10	0	0	0	10	10	0
	North Claybelt	55	0	0	0	15	10	10	0	0	0	0	35	10	10
	Nord-Aski	20	0	0	10	0	0	0	0	10	0	0	10	10	0
	Kirkland District	45	0	0	0	10	10	10	0	15	0	0	30	15	0
	Wakenagun	35	0	0	10	10	10	10	10	10	0	0	40	20	0
<b>4153 – Thérapeutes conjugaux, thérapeutes familiaux et autres conseillers assimilés</b>															
	Venture Centre	55	0	0	10	10	10	15	0	20	10	0	45	30	0
	Supérieur est	10	0	0	0	0	10	0	0	0	0	0	10	0	0
	Temiskaming sud	30	0	0	0	0	0	10	0	0	0	10	10	10	0
	North Claybelt	45	0	0	10	10	0	10	0	10	10	10	30	30	0
	Nord-Aski	10	0	0	0	0	0	0	0	0	0	0	0	0	0
	Kirkland District	20	0	0	0	0	10	0	10	0	0	0	10	10	0
	Wakenagun	15	0	0	0	0	0	0	0	0	10	0	0	10	0
<b>4154 – Personnel professionnel relié à la religion</b>															
	Venture Centre	15	0	0	0	0	0	0	10	0	0	0	0	20	10
	Supérieur est	0	0	0	0	0	0	10	0	0	0	0	10	0	0
	Temiskaming sud	15	0	0	0	0	0	0	0	0	0	0	0	10	10
	North Claybelt	10	0	0	0	0	0	0	0	10	0	0	0	10	0
	Nord-Aski	0	0	0	0	0	0	0	0	0	0	0	0	0	0
	Kirkland District	20	0	10	0	0	0	0	0	10	0	0	10	10	0
	Wakenagun	10	0	0	0	0	0	0	0	0	0	0	0	0	0
<b>4155 – Agents de probation et de libération conditionnelle et personnel assimilé</b>															
	Venture Centre	20	0	0	0	0	10	0	0	0	10	10	10	20	0
	Supérieur est	0	0	0	0	0	0	0	0	0	0	0	0	0	0
	Temiskaming sud	0	0	0	0	0	0	0	0	0	0	0	0	0	0
	North Claybelt	20	0	0	0	0	0	10	0	10	0	0	10	20	10
	Nord-Aski	0	0	0	0	0	0	0	0	0	0	0	0	0	0
	Kirkland District	0	0	0	0	0	0	0	0	0	0	0	0	0	0
	Wakenagun	15	0	0	10	0	0	0	0	0	0	0	10	0	0































	Total	15-19	20-24	25-29	30-34	35-39	40-44	45-49	50-54	55-59	60-64	15-44	45+	65+
<b>4163 – Agents de développement économique, chercheurs et experts-conseils en marketing</b>														
 Venture Centre	40	0	0	10	0	10	10	0	0	0	10	30	10	0
 Supérieur est	0	0	0	0	0	0	0	0	0	0	0	0	0	0
 Temiskaming sud	15	0	0	0	0	0	0	10	0	0	0	0	10	0
 North Claybelt	15	0	0	0	0	0	10	0	0	10	0	10	10	0
 Nord-Aski	0	0	0	0	0	0	0	0	0	0	10	0	10	0
 Kirkland District	10	0	0	0	0	10	0	0	0	0	0	10	0	0
 Wakenagun	0	0	0	0	0	0	0	0	0	0	0	0	0	0
<b>4164 – Recherchistes, experts-conseils et agents de programmes en politiques sociales</b>														
 Venture Centre	30	0	0	0	0	0	10	0	0	0	10	10	10	0
 Supérieur est	0	0	0	0	0	0	0	0	0	0	0	0	0	0
 Temiskaming sud	0	0	0	0	0	0	0	0	0	0	0	0	0	0
 North Claybelt	0	0	0	0	0	0	10	0	0	10	0	10	10	0
 Nord-Aski	0	0	0	0	0	0	0	0	0	0	0	0	0	0
 Kirkland District	0	0	0	0	0	0	0	0	0	0	0	0	0	0
 Wakenagun	10	0	0	0	0	0	0	0	0	0	0	0	0	0
<b>4165 – Recherchistes, experts-conseils et agents de programmes en politiques de la santé</b>														
 Venture Centre	20	0	0	10	0	0	10	10	0	0	0	20	10	0
 Supérieur est	0	0	0	0	0	0	0	0	0	0	0	0	0	0
 Temiskaming sud	15	0	0	0	0	0	0	0	10	0	0	0	10	0
 North Claybelt	20	0	10	0	0	0	0	0	0	0	0	10	0	0
 Nord-Aski	0	0	0	0	0	10	0	0	0	0	0	10	0	0
 Kirkland District	0	0	0	0	0	0	0	0	0	0	0	0	0	0
 Wakenagun	15	0	0	10	0	10	0	0	10	0	0	20	10	0
<b>4166 – Recherchistes, experts-conseils et agents de programmes en politiques de l'enseignement</b>														
 Venture Centre	25	0	0	0	0	0	0	10	10	10	0	0	30	0
 Supérieur est	10	0	0	0	0	0	0	0	0	0	0	0	0	0
 Temiskaming sud	20	0	0	0	0	0	10	10	0	0	0	10	10	0
 North Claybelt	15	0	0	0	0	0	0	10	0	0	0	0	10	0
 Nord-Aski	0	0	0	0	0	0	0	0	0	0	0	0	0	0
 Kirkland District	0	0	0	0	0	0	0	0	10	0	0	0	10	0
 Wakenagun	0	0	0	10	0	0	0	0	0	0	0	10	0	0





























		Total	15-19	20-24	25-29	30-34	35-39	40-44	45-49	50-54	55-59	60-64	15-44	45+	65+
<b>4167 – Recherchistes, experts-conseils et agents de programmes en sports, en loisirs et en conditionnement physique</b>															
	Venture Centre	10	0	0	0	10	0	0	0	0	0	0	10	0	0
	Supérieur est	10	0	0	0	0	0	0	0	0	0	0	0	0	0
	Temiskaming sud	10	0	0	0	10	0	0	0	0	0	0	10	0	0
	North Claybelt	15	0	0	10	0	0	0	0	0	10	0	10	10	0
	Nord-Aski	10	0	0	0	0	0	0	0	0	0	0	0	0	0
	Kirkland District	0	0	0	0	0	0	0	0	0	0	0	0	0	0
	Wakenagun	0	0	0	0	0	0	0	0	0	0	0	0	0	0
<b>4168 – Agents de programmes propres au gouvernement</b>															
	Venture Centre	30	0	0	0	10	0	0	0	0	10	0	10	10	0
	Supérieur est	10	0	0	0	0	0	0	0	0	0	0	0	10	10
	Temiskaming sud	10	0	0	0	0	0	0	0	0	0	0	0	10	10
	North Claybelt	0	0	0	0	0	0	0	0	0	0	0	0	0	0
	Nord-Aski	0	0	0	0	0	0	0	0	0	0	0	0	0	0
	Kirkland District	10	0	0	0	0	0	10	0	0	0	0	10	0	0
	Wakenagun	10	0	0	0	0	0	0	0	0	0	0	0	0	0
<b>4169 – Autres professionnels des sciences sociales, n.c.a.</b>															
	Venture Centre	10	0	0	0	0	0	0	0	0	0	0	0	0	0
	Supérieur est	0	0	0	0	0	0	0	0	0	0	0	0	0	0
	Temiskaming sud	0	0	0	0	0	0	0	0	0	0	0	0	0	0
	North Claybelt	10	0	0	0	0	0	0	0	0	0	0	0	0	0
	Nord-Aski	0	0	0	0	0	0	0	0	0	0	0	0	0	0
	Kirkland District	0	0	0	0	0	0	0	0	0	0	0	0	0	0
	Wakenagun	0	0	0	0	0	0	0	0	0	0	0	0	0	0
<b>42 – PERSONNEL PARAPROFESSIONNEL DES SERVICES JURIDIQUES, SOCIAUX, COMMUNAUTAIRES ET DE L'ENSEIGNEMENT</b>															
	Venture Centre	675	30	65	85	120	60	95	65	65	50	40	455	220	0
	Supérieur est	95	0	15	15	10	10	20	0	0	10	0	70	10	0
	Temiskaming sud	265	0	25	45	50	35	30	20	35	10	0	185	65	0
	North Claybelt	295	10	35	25	35	55	45	40	10	20	15	205	85	0
	Nord-Aski	90	0	10	10	15	10	0	20	10	10	10	45	60	10
	Kirkland District	240	0	30	40	40	20	10	25	20	30	15	140	100	10
	Wakenagun	165	10	15	30	25	25	15	10	25	15	0	120	50	0





























	Total	15-19	20-24	25-29	30-34	35-39	40-44	45-49	50-54	55-59	60-64	15-44	45+	65+
<b>421 – Personnel paraprofessionnel des services juridiques, sociaux, communautaires et de l'enseignement</b>														
 Venture Centre	680	25	70	85	120	60	95	65	60	50	40	455	225	10
 Supérieur est	95	0	15	15	10	10	20	0	10	10	0	70	20	0
 Temiskaming sud	265	10	20	45	50	35	35	20	35	10	10	195	75	0
 North Claybelt	300	10	40	25	30	55	50	45	0	20	15	210	80	0
 Nord-Aski	90	0	15	0	15	0	10	20	10	0	10	40	40	0
 Kirkland District	240	10	30	40	40	20	10	30	20	30	10	150	105	15
 Wakenagun	165	0	10	30	30	20	10	10	20	10	0	100	40	0
<b>4211 – Techniciens juridiques et personnel assimilé</b>														
 Venture Centre	55	10	10	0	10	0	10	10	0	0	0	40	10	0
 Supérieur est	10	0	0	10	0	0	0	0	0	0	0	10	0	0
 Temiskaming sud	20	0	0	0	10	0	10	0	0	0	0	20	0	0
 North Claybelt	10	0	0	0	0	0	10	0	0	0	0	10	0	0
 Nord-Aski	0	0	10	0	0	0	0	0	0	0	0	10	0	0
 Kirkland District	10	0	0	0	0	0	0	0	0	0	0	0	0	0
 Wakenagun	0	0	0	0	0	0	0	0	0	0	0	0	0	0
<b>4212 – Travailleurs des services sociaux et communautaires</b>														
 Venture Centre	365	0	20	55	75	30	50	35	40	30	30	230	135	0
 Supérieur est	35	0	0	0	0	0	10	0	10	10	0	10	20	0
 Temiskaming sud	110	10	0	10	15	15	20	20	15	0	0	70	35	0
 North Claybelt	160	0	10	10	25	20	25	35	10	20	15	90	80	0
 Nord-Aski	50	0	0	0	10	0	0	10	10	0	0	10	20	0
 Kirkland District	130	0	10	25	35	0	10	20	15	15	0	80	50	0
 Wakenagun	110	10	10	25	15	15	10	10	15	10	0	85	35	0
<b>4214 – Éducateurs et aides-éducateurs de la petite enfance</b>														
 Venture Centre	205	25	25	20	30	30	25	0	25	10	10	155	45	0
 Supérieur est	45	0	10	10	10	0	10	0	0	0	0	40	0	0
 Temiskaming sud	105	0	0	35	20	15	10	0	10	10	10	80	30	0
 North Claybelt	115	0	25	20	0	30	15	10	0	0	10	90	20	0
 Nord-Aski	35	10	10	0	0	10	0	10	0	0	10	30	20	0
 Kirkland District	95	0	25	15	10	10	0	10	10	0	10	60	40	10
 Wakenagun	45	10	10	10	10	10	0	0	0	0	0	50	0	0

		Total	15-19	20-24	25-29	30-34	35-39	40-44	45-49	50-54	55-59	60-64	15-44	45+	65+
<b>4215 – Instructeurs pour personnes ayant une déficience</b>															
	Venture Centre	15	0	0	10	10	0	0	0	0	0	0	20	0	0
	Supérieur est	0	0	0	0	0	0	0	0	10	0	0	0	10	0
	Temiskaming sud	15	0	0	0	0	0	0	0	10	0	0	0	10	0
	North Claybelt	0	0	0	0	0	0	0	0	0	0	0	0	0	0
	Nord-Aski	0	0	0	0	0	0	0	0	0	0	0	0	0	0
	Kirkland District	0	0	0	0	0	0	0	0	0	0	0	0	0	0
	Wakenagun	0	0	0	0	0	0	0	0	0	0	0	0	0	0
<b>4216 – Autres instructeurs</b>															
	Venture Centre	20	0	10	0	0	10	10	0	0	0	0	30	0	0
	Supérieur est	0	0	0	0	0	0	0	0	0	0	0	0	0	0
	Temiskaming sud	25	0	10	0	10	0	0	0	0	0	0	20	0	0
	North Claybelt	10	0	0	0	0	0	10	0	0	0	0	10	0	0
	Nord-Aski	0	0	0	0	0	0	0	0	0	0	0	0	0	0
	Kirkland District	10	0	0	0	0	0	0	0	0	0	0	0	10	10
	Wakenagun	10	0	0	0	0	0	0	0	10	0	0	0	10	0
<b>4217 – Autre personnel relié à la religion</b>															
	Venture Centre	0	0	0	0	0	0	0	0	0	0	10	0	10	0
	Supérieur est	0	0	0	0	0	0	0	0	0	0	0	0	0	0
	Temiskaming sud	0	0	0	0	0	0	0	0	0	0	0	0	0	0
	North Claybelt	0	0	0	0	0	0	0	0	0	0	0	0	0	0
	Nord-Aski	0	0	0	0	0	0	0	0	0	0	0	0	0	0
	Kirkland District	0	0	0	0	0	0	0	0	0	0	0	0	0	0
	Wakenagun	0	0	0	0	0	0	0	0	0	0	0	0	0	0
<b>43 – PERSONNEL DES SERVICES DE LA PROTECTION PUBLIC DE PREMIÈRE LIGNE</b>															
	Venture Centre	265	10	15	35	20	50	55	40	25	25	0	185	90	0
	Supérieur est	120	0	35	10	25	15	20	10	0	10	0	105	20	0
	Temiskaming sud	65	0	15	0	0	10	25	10	0	0	0	50	10	0
	North Claybelt	120	0	10	15	0	15	20	20	20	15	0	60	55	0
	Nord-Aski	10	0	0	0	0	0	0	0	0	0	0	0	0	0
	Kirkland District	85	0	0	10	10	10	10	25	15	0	0	40	40	0
	Wakenagun	15	0	0	0	0	10	0	0	0	10	0	10	10	0

		Total	15-19	20-24	25-29	30-34	35-39	40-44	45-49	50-54	55-59	60-64	15-44	45+	65+
<b>431 – Personnel des services de la protection publique de première ligne</b>															
	Venture Centre	270	10	15	30	20	50	55	40	25	20	0	180	85	0
	Supérieur est	120	0	35	15	25	15	15	0	0	0	0	105	0	0
	Temiskaming sud	65	0	10	0	0	10	25	10	10	10	0	45	30	0
	North Claybelt	120	0	10	15	10	10	15	20	15	15	0	60	50	0
	Nord-Aski	10	0	10	10	0	0	0	0	0	0	0	20	0	0
	Kirkland District	80	0	0	0	10	10	10	25	20	0	0	30	45	0
	Wakenagun	15	0	0	0	0	10	0	0	10	0	0	10	10	0
<b>4311 – Policiers (sauf cadres supérieurs)</b>															
	Venture Centre	175	0	10	20	15	50	40	30	10	10	0	135	50	0
	Supérieur est	80	0	0	15	15	15	20	0	0	10	0	65	10	0
	Temiskaming sud	60	0	0	0	0	0	25	10	10	10	0	25	30	0
	North Claybelt	90	0	10	20	10	15	15	20	10	0	10	70	40	0
	Nord-Aski	10	0	0	10	0	0	0	0	0	0	0	10	0	0
	Kirkland District	70	0	0	0	10	10	0	20	10	10	0	20	50	10
	Wakenagun	15	0	0	0	0	10	0	0	0	0	0	10	0	0
<b>4312 – Pompiers</b>															
	Venture Centre	65	0	10	15	10	0	15	10	10	10	0	50	30	0
	Supérieur est	30	0	25	0	0	0	0	0	0	0	0	25	0	0
	Temiskaming sud	0	0	0	0	0	0	0	0	0	0	0	0	0	0
	North Claybelt	25	0	10	0	0	0	0	0	10	10	0	10	20	0
	Nord-Aski	10	0	0	0	0	0	0	0	0	0	0	0	0	0
	Kirkland District	10	0	0	10	0	0	0	0	0	0	0	10	0	0
	Wakenagun	10	0	0	0	0	0	0	0	0	0	0	0	0	0
<b>4313 – Sous-officiers des Forces armées canadiennes</b>															
	Venture Centre	25	10	10	0	0	0	0	0	10	10	0	20	20	0
	Supérieur est	0	0	0	0	0	0	0	0	0	0	0	0	0	0
	Temiskaming sud	10	0	0	0	0	0	0	0	0	0	0	0	0	0
	North Claybelt	0	0	0	0	0	0	0	0	0	0	0	0	0	0
	Nord-Aski	0	0	0	0	0	0	0	0	0	0	0	0	0	0
	Kirkland District	10	0	0	0	0	0	0	0	0	0	0	0	0	0
	Wakenagun	0	0	10	0	0	0	0	0	0	0	0	10	0	0



	Total	15-19	20-24	25-29	30-34	35-39	40-44	45-49	50-54	55-59	60-64	15-44	45+	65+
<b>44 – DISPENSATEURS DE SOINS ET PERSONNEL DE SOUTIEN EN ENSEIGNEMENT, EN DROIT ET EN PROTECTION PUBLIQUE</b>														
 Venture Centre	440	15	45	20	30	50	45	70	25	60	45	205	230	30
 Supérieur est	90	0	15	0	10	0	0	0	15	25	10	25	65	15
 Temiskaming sud	215	0	0	20	20	30	15	35	20	35	0	85	115	25
 North Claybelt	325	0	15	30	35	60	25	35	50	40	35	165	170	10
 Nord-Aski	115	10	0	10	10	25	10	10	0	15	25	65	60	10
 Kirkland District	215	20	10	10	10	20	30	20	25	55	10	100	135	25
 Wakenagun	185	10	20	30	25	20	25	20	15	10	10	130	55	0
<b>441 – Dispensateurs de soins en milieu familial et personnel de soutien en enseignement</b>														
 Venture Centre	385	15	35	25	30	30	40	60	30	55	40	175	215	30
 Supérieur est	90	0	10	0	10	10	0	0	15	25	0	30	55	15
 Temiskaming sud	200	0	0	15	25	30	15	30	20	25	10	85	105	20
 North Claybelt	250	0	10	35	30	35	20	35	40	20	25	130	130	10
 Nord-Aski	100	10	0	0	10	20	0	10	10	10	15	40	60	15
 Kirkland District	195	15	0	10	0	15	35	20	30	45	10	75	125	20
 Wakenagun	170	10	15	20	30	15	25	25	15	10	10	115	70	10
<b>4411 – Gardiens d'enfants en milieu familial</b>														
 Venture Centre	75	15	15	0	20	10	10	0	0	10	10	70	20	0
 Supérieur est	20	0	0	0	0	0	0	0	10	0	0	0	10	0
 Temiskaming sud	55	0	0	0	10	0	10	0	10	10	0	20	30	10
 North Claybelt	20	0	0	10	0	0	0	0	0	0	10	10	10	0
 Nord-Aski	0	10	0	0	0	0	0	0	0	0	0	10	0	0
 Kirkland District	20	15	0	0	0	0	10	0	0	0	0	25	0	0
 Wakenagun	10	0	0	0	0	0	0	0	0	0	0	0	0	0
<b>4412 – Aides familiaux résidents, aides de maintien à domicile et personnel assimilé</b>														
 Venture Centre	115	0	10	15	0	10	0	15	15	15	20	35	75	10
 Supérieur est	20	0	0	0	0	0	0	0	10	10	0	0	20	0
 Temiskaming sud	55	0	0	0	10	20	0	15	0	0	0	30	15	0
 North Claybelt	85	0	10	0	0	20	0	15	15	0	0	30	40	10
 Nord-Aski	30	0	0	0	0	0	0	10	0	0	0	0	20	10
 Kirkland District	80	0	0	0	0	0	10	10	15	20	0	10	65	20
 Wakenagun	55	0	0	0	10	10	10	0	10	10	0	30	20	0





























		Total	15-19	20-24	25-29	30-34	35-39	40-44	45-49	50-54	55-59	60-64	15-44	45+	65+
<b>4413 – Aides-enseignants aux niveaux primaire et secondaire</b>															
	Venture Centre	195	10	10	15	0	10	20	45	20	35	15	65	140	25
	Supérieur est	50	0	10	0	0	0	0	0	0	15	0	10	30	15
	Temiskaming sud	85	0	0	15	10	0	10	15	0	15	10	35	50	10
	North Claybelt	150	0	0	20	25	20	15	20	25	10	10	80	75	10
	Nord-Aski	65	0	0	0	10	15	10	0	10	10	15	35	45	10
	Kirkland District	100	0	0	10	0	15	20	10	10	25	10	45	55	0
	Wakenagun	110	10	15	15	25	10	15	15	10	0	0	90	25	0
<b>442 – Personnel juridique et de soutien des services de protection public</b>															
	Venture Centre	55	0	10	0	0	15	10	10	0	0	0	35	10	0
	Supérieur est	0	0	0	0	0	0	0	0	0	0	0	0	0	0
	Temiskaming sud	15	0	0	0	0	0	0	0	0	10	0	0	10	0
	North Claybelt	80	0	10	0	10	20	0	10	10	15	10	40	45	0
	Nord-Aski	10	0	0	0	0	10	0	0	0	10	10	10	20	0
	Kirkland District	25	0	10	0	10	10	0	0	0	0	0	30	0	0
	Wakenagun	15	0	10	0	0	10	0	0	0	0	0	20	0	0
<b>4421 – Shérifs et huissiers de justice</b>															
	Venture Centre	10	0	10	0	0	0	0	0	0	0	0	10	0	0
	Supérieur est	0	0	0	0	0	0	0	0	0	0	0	0	0	0
	Temiskaming sud	0	0	0	0	0	0	0	0	0	0	0	0	0	0
	North Claybelt	10	0	0	0	0	0	0	0	0	0	0	0	0	0
	Nord-Aski	0	0	0	0	0	0	0	0	0	0	0	0	0	0
	Kirkland District	0	0	0	0	0	0	0	0	0	0	0	0	0	0
	Wakenagun	0	0	0	0	0	0	0	0	0	0	0	0	0	0
<b>4422 – Agents de services correctionnels</b>															
	Venture Centre	30	0	0	0	0	10	10	10	0	10	10	20	30	0
	Supérieur est	0	0	0	0	0	0	0	0	0	0	0	0	0	0
	Temiskaming sud	10	0	0	0	0	0	0	0	0	0	0	0	0	0
	North Claybelt	45	0	0	0	10	15	0	0	0	10	10	25	20	0
	Nord-Aski	10	0	0	0	0	0	0	0	0	0	10	0	10	0
	Kirkland District	15	0	0	0	0	0	0	0	0	10	0	0	10	0
	Wakenagun	15	0	10	10	0	0	0	0	0	0	0	20	0	0





































		Total	15-19	20-24	25-29	30-34	35-39	40-44	45-49	50-54	55-59	60-64	15-44	45+	65+
<b>5134 – Danseurs</b>															
	Venture Centre	0	0	0	0	0	0	0	0	0	0	0	0	0	0
	Supérieur est	0	0	0	0	0	0	0	0	0	0	0	0	0	0
	Temiskaming sud	0	0	0	0	0	0	0	0	0	0	0	0	0	0
	North Claybelt	0	0	0	10	0	0	0	0	0	0	0	10	0	0
	Nord-Aski	0	0	0	0	0	0	0	0	0	0	0	0	0	0
	Kirkland District	0	0	0	0	0	0	0	0	0	0	0	0	0	0
	Wakenagun	0	0	0	0	0	0	0	0	0	0	0	0	0	0
<b>5135 – Acteurs et comédiens</b>															
	Venture Centre	10	0	0	0	0	0	0	0	0	0	0	0	0	0
	Supérieur est	0	0	0	0	0	0	0	0	0	0	0	0	0	0
	Temiskaming sud	0	10	0	0	0	0	0	0	0	0	0	10	0	0
	North Claybelt	10	0	0	0	0	0	0	0	0	0	0	0	10	10
	Nord-Aski	0	0	0	0	0	0	0	0	0	0	0	0	0	0
	Kirkland District	15	0	0	0	0	0	0	0	0	0	0	0	10	10
	Wakenagun	0	0	0	0	0	0	0	0	0	0	0	0	0	0
<b>5136 – Peintres, sculpteurs et autres artistes des arts visuels</b>															
	Venture Centre	10	0	0	0	0	0	0	0	0	0	0	0	10	10
	Supérieur est	0	0	0	0	0	0	0	0	0	0	0	0	0	0
	Temiskaming sud	10	0	0	0	0	0	0	0	0	0	0	0	10	10
	North Claybelt	10	0	0	0	0	10	0	0	0	0	0	10	0	0
	Nord-Aski	0	0	0	0	0	0	0	0	0	0	0	0	0	0
	Kirkland District	10	0	0	0	0	0	0	0	0	0	0	0	0	0
	Wakenagun	10	0	0	0	0	10	0	0	0	0	0	10	0	0
<b>52 – PERSONNEL TECHNIQUE DES ARTS, DE LA CULTURE, DES SPORTS ET DES LOISIRS</b>															
	Venture Centre	230	50	50	10	15	10	25	35	0	10	10	160	65	10
	Supérieur est	0	0	10	0	0	0	0	0	0	0	0	10	0	0
	Temiskaming sud	80	25	10	0	0	10	15	0	0	15	0	60	15	0
	North Claybelt	135	60	25	0	10	0	10	10	0	0	0	105	10	0
	Nord-Aski	55	20	0	15	10	10	0	10	0	0	0	55	10	0
	Kirkland District	85	30	0	0	10	0	10	10	10	10	0	50	30	0
	Wakenagun	15	10	0	0	0	0	0	0	10	0	0	10	10	0



































		Total	15-19	20-24	25-29	30-34	35-39	40-44	45-49	50-54	55-59	60-64	15-44	45+	65+
<b>5225 – Techniciens en enregistrement audio et vidéo</b>															
	Venture Centre	0	0	0	0	0	0	0	0	0	0	0	0	0	0
	Supérieur est	0	0	0	0	0	0	0	0	0	0	0	0	0	0
	Temiskaming sud	0	0	0	0	0	0	0	0	0	0	0	0	0	0
	North Claybelt	0	0	0	0	0	0	0	0	0	0	0	0	0	0
	Nord-Aski	0	0	0	0	0	0	0	0	0	0	0	0	0	0
	Kirkland District	0	0	0	0	0	0	0	0	0	0	0	0	0	0
	Wakenagun	0	0	0	0	0	0	0	0	0	0	0	0	0	0
<b>5226 – Autre personnel technique et personnel de coordination du cinéma, de la radiotélédiffusion et des arts de la scène</b>															
	Venture Centre	0	0	0	0	0	0	0	0	0	0	0	0	0	0
	Supérieur est	0	0	0	0	0	0	0	0	0	0	0	0	0	0
	Temiskaming sud	0	0	0	0	0	0	0	0	0	0	0	0	0	0
	North Claybelt	0	0	0	0	0	0	0	0	0	0	0	0	0	0
	Nord-Aski	0	0	0	0	0	0	0	0	0	0	0	0	0	0
	Kirkland District	0	0	0	0	0	0	0	0	0	0	0	0	0	0
	Wakenagun	0	0	0	0	0	0	0	0	0	0	0	0	0	0
<b>5227 – Personnel de soutien du cinéma, de la radiotélédiffusion, de la photographie et des arts de la scène</b>															
	Venture Centre	0	0	0	0	0	0	0	0	0	0	0	0	0	0
	Supérieur est	0	0	0	0	0	0	0	0	0	0	0	0	0	0
	Temiskaming sud	0	0	0	0	0	0	0	0	0	0	0	0	0	0
	North Claybelt	0	0	0	0	0	0	0	0	0	0	0	0	0	0
	Nord-Aski	0	0	0	0	0	0	0	0	0	0	0	0	0	0
	Kirkland District	0	0	0	0	0	0	0	0	10	0	0	0	10	0
	Wakenagun	0	0	0	0	0	0	0	0	0	0	0	0	0	0
<b>523 – Annonceurs et autres artistes de spectacle, n.c.a</b>															
	Venture Centre	10	0	0	0	0	0	0	0	0	0	0	0	0	0
	Supérieur est	0	0	0	0	0	0	0	0	0	0	0	0	0	0
	Temiskaming sud	0	0	0	0	0	0	0	0	0	0	0	0	0	0
	North Claybelt	0	0	0	0	0	0	0	0	0	0	0	0	0	0
	Nord-Aski	0	0	0	10	0	0	0	0	0	0	0	10	0	0
	Kirkland District	0	0	0	0	0	0	0	0	0	0	0	0	0	0
	Wakenagun	10	0	0	0	0	10	0	0	0	0	0	10	0	0



































		Total	15-19	20-24	25-29	30-34	35-39	40-44	45-49	50-54	55-59	60-64	15-44	45+	65+
<b>5254 – Animateurs et responsables de programmes de sports, de loisirs et de conditionnement physique</b>															
	Venture Centre	105	40	30	0	10	0	0	0	0	10	0	80	20	10
	Supérieur est	0	0	10	0	0	0	0	0	0	0	0	10	0	0
	Temiskaming sud	40	25	0	0	0	0	0	10	0	0	0	25	10	0
	North Claybelt	80	55	10	0	10	10	0	10	0	0	0	85	10	0
	Nord-Aski	25	20	0	0	0	0	0	0	0	0	0	20	0	0
	Kirkland District	35	20	0	0	0	0	10	0	0	10	0	30	10	0
	Wakenagun	10	0	0	0	0	0	0	0	0	0	0	0	0	0
<b>6 – VENTE ET SERVICES</b>															
	Venture Centre	6235	1315	965	580	410	350	430	420	525	570	365	4050	2190	310
	Supérieur est	960	210	120	45	80	65	80	65	75	110	90	600	375	35
	Temiskaming sud	2205	440	265	140	125	160	160	130	260	195	185	1290	910	140
	North Claybelt	2695	565	255	195	195	150	195	220	330	290	210	1555	1155	105
	Nord-Aski	950	270	90	55	35	65	65	50	95	130	60	580	370	35
	Kirkland District	1875	305	225	165	135	105	115	125	180	195	200	1050	830	130
	Wakenagun	875	125	150	135	70	55	75	80	75	35	35	610	270	45
<b>62 – PERSONNEL DE SUPERVISION DES VENTES AU DÉTAIL ET PERSONNEL DES VENTES SPÉCIALISÉES</b>															
	Venture Centre	445	15	60	40	75	35	50	45	50	40	10	275	170	25
	Supérieur est	20	0	0	0	0	10	0	0	0	10	0	10	10	0
	Temiskaming sud	120	0	10	15	10	20	15	15	15	10	0	70	50	10
	North Claybelt	130	15	0	10	15	10	10	0	20	25	20	60	75	10
	Nord-Aski	45	0	0	0	0	0	0	0	15	15	0	0	30	0
	Kirkland District	75	0	10	0	10	10	0	0	25	0	10	30	35	0
	Wakenagun	30	0	10	10	0	10	0	10	0	0	0	30	10	0
<b>621 – Superviseurs des ventes – commerce de détail</b>															
	Venture Centre	105	10	35	10	20	0	10	10	15	0	0	85	25	0
	Supérieur est	0	0	0	0	0	0	0	0	0	0	0	0	0	0
	Temiskaming sud	30	0	10	0	0	0	0	0	0	0	0	10	0	0
	North Claybelt	60	15	0	10	10	0	0	0	10	0	15	35	25	0
	Nord-Aski	15	10	0	0	0	0	0	0	10	0	0	10	10	0
	Kirkland District	25	0	0	0	0	0	0	0	0	0	0	0	0	0
	Wakenagun	30	0	10	0	10	0	0	0	0	0	0	20	0	0

































































		Total	15-19	20-24	25-29	30-34	35-39	40-44	45-49	50-54	55-59	60-64	15-44	45+	65+
<b>6313 – Superviseurs des services d’hébergement, de voyages, de tourisme et des services connexes</b>															
	Venture Centre	0	0	0	0	0	0	0	0	0	0	0	0	0	0
	Supérieur est	0	0	0	0	0	0	0	0	0	0	0	0	0	0
	Temiskaming sud	0	0	0	0	0	0	0	0	10	0	0	0	10	0
	North Claybelt	0	0	0	0	0	0	0	0	0	0	0	0	0	0
	Nord-Aski	0	0	0	0	0	0	0	0	0	0	0	0	0	0
	Kirkland District	0	0	0	0	0	0	0	0	0	0	0	0	0	0
	Wakenagun	0	0	0	0	0	0	0	0	0	0	0	0	0	0
<b>6314 – Superviseurs des services d’information et des services à la clientèle</b>															
	Venture Centre	30	0	0	0	0	0	0	15	10	10	0	0	35	0
	Supérieur est	0	0	0	0	0	0	0	0	0	0	0	0	0	0
	Temiskaming sud	0	0	0	0	0	0	0	0	0	0	0	0	0	0
	North Claybelt	0	0	0	0	0	0	0	0	0	0	0	0	0	0
	Nord-Aski	10	0	0	0	0	0	0	0	10	0	0	0	10	0
	Kirkland District	10	0	0	0	0	0	0	0	0	0	0	0	0	0
	Wakenagun	0	0	0	0	0	0	0	0	0	0	0	0	0	0
<b>6315 – Surveillants des services de nettoyage</b>															
	Venture Centre	10	0	0	0	0	0	0	0	0	10	0	0	10	0
	Supérieur est	0	0	0	0	0	0	0	0	0	0	0	0	0	0
	Temiskaming sud	10	0	0	0	0	0	0	10	0	10	0	0	20	0
	North Claybelt	0	0	0	0	0	0	0	0	0	0	0	0	0	0
	Nord-Aski	10	0	0	0	0	0	0	0	0	0	0	0	0	0
	Kirkland District	10	0	0	0	0	0	0	0	10	0	0	0	10	0
	Wakenagun	0	0	0	0	0	0	0	0	0	0	0	0	0	0
<b>6316 – Surveillants des autres services</b>															
	Venture Centre	15	10	0	10	0	0	0	0	0	0	10	20	10	0
	Supérieur est	10	0	0	0	0	0	0	0	0	0	10	0	10	0
	Temiskaming sud	0	0	0	0	0	0	0	0	0	0	0	0	0	0
	North Claybelt	10	0	0	0	0	0	0	0	0	0	0	0	0	0
	Nord-Aski	10	0	10	0	0	10	0	0	0	0	0	20	0	0
	Kirkland District	0	0	0	0	0	0	0	0	0	0	0	0	0	0
	Wakenagun	10	0	0	0	0	0	0	10	0	0	0	0	10	0





























		Total	15-19	20-24	25-29	30-34	35-39	40-44	45-49	50-54	55-59	60-64	15-44	45+	65+
<b>632 – Chefs et cuisiniers</b>															
	Venture Centre	390	105	95	40	15	15	15	0	25	75	10	285	110	0
	Supérieur est	75	15	20	10	10	0	0	0	10	0	10	55	30	10
	Temiskaming sud	100	25	10	0	0	15	10	10	20	10	10	60	50	0
	North Claybelt	170	50	0	20	15	15	15	10	15	20	10	115	55	0
	Nord-Aski	45	15	0	0	0	0	10	0	10	0	0	25	10	0
	Kirkland District	135	20	25	0	0	10	10	20	15	10	15	65	60	0
	Wakenagun	55	0	10	10	10	0	0	0	10	0	0	30	10	0
<b>6321 – Chefs</b>															
	Venture Centre	40	0	10	0	10	0	0	0	10	10	0	20	20	0
	Supérieur est	0	0	0	0	0	0	0	0	0	0	0	0	0	0
	Temiskaming sud	10	0	0	0	0	0	0	0	0	0	0	0	0	0
	North Claybelt	20	0	0	0	0	10	0	10	0	0	0	10	10	0
	Nord-Aski	0	0	0	0	0	0	0	0	0	0	0	0	0	0
	Kirkland District	0	0	0	0	0	0	0	0	0	0	0	0	0	0
	Wakenagun	0	0	10	0	0	0	0	0	0	10	0	10	10	0
<b>6322 – Cuisiniers</b>															
	Venture Centre	355	105	85	40	10	15	15	0	15	65	10	270	90	0
	Supérieur est	75	15	20	10	0	0	10	0	10	0	10	55	20	0
	Temiskaming sud	95	25	0	0	0	15	10	10	20	10	0	50	40	0
	North Claybelt	155	50	0	15	15	0	15	10	15	20	15	95	60	0
	Nord-Aski	45	20	0	10	0	0	10	0	0	0	0	40	0	0
	Kirkland District	135	20	25	10	10	10	10	20	15	10	15	85	60	0
	Wakenagun	50	10	10	10	0	10	10	0	0	0	10	50	20	10
<b>633 – Bouchers et boulangers-pâtisseries</b>															
	Venture Centre	80	10	10	20	10	0	10	10	10	10	0	60	30	0
	Supérieur est	15	0	0	0	0	0	0	10	10	0	0	0	20	0
	Temiskaming sud	20	0	0	0	0	10	0	0	0	0	0	10	0	0
	North Claybelt	50	10	15	0	0	10	0	10	0	10	10	35	30	0
	Nord-Aski	25	0	0	0	0	0	10	10	0	10	10	10	30	0
	Kirkland District	45	0	0	25	0	0	10	0	0	0	10	35	10	0
	Wakenagun	25	0	0	20	0	0	10	0	10	0	0	30	10	0



































	Total	15-19	20-24	25-29	30-34	35-39	40-44	45-49	50-54	55-59	60-64	15-44	45+	65+
<b>642 – Vendeurs – commerce de détail</b>														
 Venture Centre	1050	250	155	115	65	35	85	55	85	60	75	705	350	75
 Supérieur est	85	15	10	0	25	10	15	0	0	10	10	75	20	0
 Temiskaming sud	355	75	40	25	0	20	35	30	35	20	35	195	145	25
 North Claybelt	405	90	35	45	35	10	20	30	60	40	25	235	175	20
 Nord-Aski	110	30	10	10	0	10	10	0	15	15	20	70	60	10
 Kirkland District	270	35	50	25	15	10	10	10	45	35	20	145	130	20
 Wakenagun	40	10	15	0	0	0	0	0	0	0	0	25	0	0
<b>6421 – Vendeurs – commerce de détail</b>														
 Venture Centre	1045	250	155	110	65	35	80	55	80	60	75	695	345	75
 Supérieur est	85	15	0	10	25	10	15	0	0	0	10	75	10	0
 Temiskaming sud	355	70	40	25	10	25	35	35	35	20	35	205	150	25
 North Claybelt	410	90	35	45	35	10	25	30	55	40	25	240	175	25
 Nord-Aski	115	25	10	10	0	0	10	0	15	15	20	55	50	0
 Kirkland District	270	40	50	25	15	10	0	10	50	35	20	140	135	20
 Wakenagun	40	10	15	0	0	0	10	0	0	10	0	35	10	0
<b>65 – REPRÉSENTANTS DE SERVICES ET AUTRE PERSONNEL DE SERVICES À LA CLIENTÈLE ET PERSONNALISÉS</b>														
 Venture Centre	1185	195	230	135	80	65	100	95	90	85	55	805	375	50
 Supérieur est	190	25	25	10	25	20	10	0	15	35	0	115	70	20
 Temiskaming sud	320	30	45	35	10	25	25	10	40	40	20	170	135	25
 North Claybelt	390	30	60	50	30	30	40	30	40	35	35	240	160	20
 Nord-Aski	145	20	0	0	15	20	10	10	15	20	10	65	55	0
 Kirkland District	285	35	30	45	20	15	20	25	20	40	15	165	125	25
 Wakenagun	180	0	30	35	15	10	25	10	25	15	10	115	60	0
<b>651 – Personnel des services des aliments et des boissons</b>														
 Venture Centre	370	150	95	35	25	10	20	20	10	10	0	335	40	0
 Supérieur est	90	15	20	0	10	15	0	0	0	15	0	60	30	15
 Temiskaming sud	100	25	20	0	0	0	0	0	10	20	15	45	45	0
 North Claybelt	120	20	25	10	0	20	10	10	10	10	10	85	50	10
 Nord-Aski	50	15	0	0	0	0	10	10	0	0	10	25	20	0
 Kirkland District	85	30	20	15	10	0	0	0	10	0	0	75	10	0
 Wakenagun	15	0	10	10	0	0	0	0	0	0	0	20	0	0

		Total	15-19	20-24	25-29	30-34	35-39	40-44	45-49	50-54	55-59	60-64	15-44	45+	65+
<b>6511 – Maîtres d’hôtel et hôtes</b>															
	Venture Centre	90	70	15	0	0	0	0	0	0	0	0	85	0	0
	Supérieur est	0	0	0	0	0	0	0	0	0	0	0	0	0	0
	Temiskaming sud	0	0	0	0	0	0	0	0	0	0	0	0	0	0
	North Claybelt	10	0	0	0	0	0	0	0	0	0	0	0	0	0
	Nord-Aski	10	0	0	0	0	0	0	0	0	0	0	0	0	0
	Kirkland District	0	0	0	0	0	0	0	0	0	0	0	0	0	0
	Wakenagun	0	0	0	0	0	0	0	0	0	0	0	0	0	0
<b>6512 – Barmans</b>															
	Venture Centre	50	0	15	0	0	10	0	10	10	10	0	25	30	0
	Supérieur est	15	0	0	0	0	0	0	0	0	0	0	0	0	0
	Temiskaming sud	10	0	0	0	0	0	0	0	0	0	0	0	0	0
	North Claybelt	15	0	0	0	0	0	0	0	0	10	0	0	10	0
	Nord-Aski	10	0	0	0	0	0	0	10	0	0	0	0	10	0
	Kirkland District	10	0	0	0	10	0	0	0	0	0	10	10	10	0
	Wakenagun	0	0	0	10	0	0	0	0	0	0	0	10	0	0
<b>6513 – Serveurs d’aliments et de boissons</b>															
	Venture Centre	235	80	65	30	20	10	15	10	0	10	0	220	30	10
	Supérieur est	75	15	15	0	10	10	0	0	10	15	0	50	35	10
	Temiskaming sud	95	25	15	10	0	0	0	0	10	25	10	50	45	0
	North Claybelt	110	20	15	10	0	20	10	10	15	10	10	75	55	10
	Nord-Aski	35	0	0	0	0	0	10	10	0	0	10	10	20	0
	Kirkland District	70	30	15	15	0	0	0	0	10	0	0	60	10	0
	Wakenagun	10	0	10	0	0	0	0	0	0	0	0	10	0	0
<b>652 – Personnel de l’hébergement et des voyages</b>															
	Venture Centre	135	10	35	10	10	10	20	10	15	15	10	95	50	0
	Supérieur est	25	0	0	0	0	0	0	0	0	10	10	0	20	0
	Temiskaming sud	30	0	0	10	0	15	0	0	0	10	0	25	10	0
	North Claybelt	40	0	10	0	10	0	10	0	0	0	10	30	20	10
	Nord-Aski	10	0	0	0	0	10	0	0	0	0	0	10	0	0
	Kirkland District	25	0	0	0	10	0	0	10	0	0	0	10	10	0
	Wakenagun	30	0	10	10	10	10	10	0	10	0	0	50	10	0



























































































	Total	15-19	20-24	25-29	30-34	35-39	40-44	45-49	50-54	55-59	60-64	15-44	45+	65+	
<b>6533 – Personnel préposé au jeu dans les casinos</b>															
 Venture Centre	10	0	0	0	0	0	0	0	0	0	0	0	0	0	
 Supérieur est	0	0	0	0	0	0	0	0	0	0	0	0	0	0	
 Temiskaming sud	0	0	0	0	0	0	0	0	0	0	0	0	0	0	
 North Claybelt	0	0	0	0	0	0	0	0	0	0	0	0	0	0	
 Nord-Aski	0	0	0	0	0	0	0	0	0	0	10	0	10	0	
 Kirkland District	0	0	0	0	0	0	0	0	0	0	0	0	0	0	
 Wakenagun	0	0	0	0	0	0	0	0	0	0	0	0	0	0	
<b>654 – Agents de sécurité et personnel assimilé des services de sécurité</b>															
 Venture Centre	170	0	25	15	25	0	15	20	20	10	10	80	95	35	
 Supérieur est	0	0	0	0	0	0	0	0	0	0	0	0	0	0	
 Temiskaming sud	25	0	0	0	0	0	0	0	0	0	0	0	20	20	
 North Claybelt	60	0	10	25	10	10	10	10	0	0	10	65	20	0	
 Nord-Aski	10	0	0	0	0	0	0	0	0	10	10	0	20	0	
 Kirkland District	70	0	0	10	0	10	0	0	10	10	10	20	50	20	
 Wakenagun	110	0	10	25	10	10	10	0	15	15	0	65	30	0	
<b>6541 – Agents de sécurité et personnel assimilé des services de sécurité</b>															
 Venture Centre	170	0	25	20	25	0	15	20	20	0	15	85	90	35	
 Supérieur est	10	0	0	10	0	0	0	0	0	0	0	10	0	0	
 Temiskaming sud	25	0	0	0	0	0	10	0	10	0	0	10	30	20	
 North Claybelt	65	0	10	25	0	0	0	0	10	0	0	35	10	0	
 Nord-Aski	15	0	0	0	0	0	0	0	0	0	10	0	10	0	
 Kirkland District	70	0	0	10	0	10	10	10	0	10	10	30	50	20	
 Wakenagun	110	0	15	25	10	10	10	0	15	20	0	70	45	10	
<b>655 – Représentants du service à la clientèle et de l'information</b>															
 Venture Centre	370	30	55	50	20	25	30	40	40	50	15	210	160	15	
 Supérieur est	45	10	0	0	15	0	0	0	10	0	0	25	10	0	
 Temiskaming sud	125	0	20	15	10	10	15	10	25	15	10	70	60	0	
 North Claybelt	140	10	20	10	10	10	25	15	15	25	20	85	85	10	
 Nord-Aski	50	10	0	0	20	0	0	0	15	0	0	30	15	0	
 Kirkland District	70	0	10	0	10	0	0	10	10	25	0	20	45	0	
 Wakenagun	20	0	0	0	0	0	0	10	10	0	0	0	20	0	































	Total	15-19	20-24	25-29	30-34	35-39	40-44	45-49	50-54	55-59	60-64	15-44	45+	65+	
<b>6562 – Esthéticiens, électrolystes et personnel assimilé</b>															
 Venture Centre	75	0	10	15	10	10	0	0	10	10	10	45	30	0	
 Supérieur est	0	0	0	0	0	0	0	0	0	0	0	0	0	0	
 Temiskaming sud	15	0	10	10	0	0	0	0	0	0	0	20	0	0	
 North Claybelt	10	0	0	0	0	0	0	0	0	0	0	0	0	0	
 Nord-Aski	0	0	0	0	0	10	0	0	0	0	0	10	0	0	
 Kirkland District	20	10	0	10	0	10	0	0	0	0	0	30	0	0	
 Wakenagun	0	0	0	0	0	0	0	0	0	0	0	0	0	0	
<b>6563 – Soigneurs d’animaux et travailleurs en soins des animaux</b>															
 Venture Centre	50	10	10	10	0	0	0	10	0	0	0	30	10	0	
 Supérieur est	0	0	0	0	0	0	0	0	0	0	0	0	0	0	
 Temiskaming sud	15	0	0	0	0	10	0	0	0	0	0	10	10	10	
 North Claybelt	15	0	10	10	10	0	0	0	0	0	0	30	0	0	
 Nord-Aski	0	0	0	0	0	0	0	0	0	10	0	0	10	0	
 Kirkland District	10	0	0	0	0	0	0	0	0	0	0	0	0	0	
 Wakenagun	0	0	0	0	0	0	0	0	0	0	0	0	0	0	
<b>6564 – Autre personnel de services personnels</b>															
 Venture Centre	0	0	0	0	0	0	0	0	0	0	0	0	0	0	
 Supérieur est	0	0	0	0	0	0	0	0	0	0	0	0	0	0	
 Temiskaming sud	0	0	0	0	0	0	0	0	0	0	0	0	0	0	
 North Claybelt	0	0	0	0	0	0	0	0	0	0	0	0	0	0	
 Nord-Aski	0	0	0	0	0	0	0	0	0	0	0	0	0	0	
 Kirkland District	0	0	0	0	0	0	0	0	0	0	0	0	0	0	
 Wakenagun	0	0	0	0	0	0	0	0	0	0	0	0	0	0	
<b>66 – PERSONNEL DE SOUTIEN DES VENTES</b>															
 Venture Centre	1060	415	200	60	50	45	20	45	75	85	45	790	275	25	
 Supérieur est	205	70	40	0	0	0	10	10	10	20	20	120	60	0	
 Temiskaming sud	385	160	30	30	30	10	20	15	20	25	15	280	95	20	
 North Claybelt	520	245	65	10	20	20	15	25	60	25	25	375	135	0	
 Nord-Aski	175	120	10	0	0	0	0	10	15	10	10	130	45	0	
 Kirkland District	350	115	60	0	20	15	35	20	10	15	20	245	95	30	
 Wakenagun	195	65	55	20	15	10	0	0	0	0	0	165	0	0	





























		Total	15-19	20-24	25-29	30-34	35-39	40-44	45-49	50-54	55-59	60-64	15-44	45+	65+
<b>661 – Caissiers</b>															
	Venture Centre	635	275	125	35	15	35	0	25	50	45	20	485	140	0
	Supérieur est	120	15	30	0	10	10	10	10	0	15	15	75	40	0
	Temiskaming sud	225	100	15	30	0	0	15	10	15	10	10	160	60	15
	North Claybelt	325	145	55	10	10	10	15	20	35	20	10	245	95	10
	Nord-Aski	105	70	0	10	0	10	0	10	0	10	10	90	30	0
	Kirkland District	245	70	50	0	0	0	30	15	15	10	15	150	75	20
	Wakenagun	140	50	40	15	15	10	0	0	0	0	0	130	10	10
<b>6611 – Caissiers</b>															
	Venture Centre	635	275	125	30	20	30	10	30	50	45	25	490	160	10
	Supérieur est	120	15	35	10	10	0	10	10	0	10	15	80	35	0
	Temiskaming sud	225	100	20	30	0	0	15	10	15	10	10	165	60	15
	North Claybelt	330	145	55	10	15	0	10	20	40	20	10	235	100	10
	Nord-Aski	105	75	10	10	0	0	0	10	10	10	10	95	40	0
	Kirkland District	240	70	50	10	0	10	35	15	15	10	15	175	70	15
	Wakenagun	135	55	40	15	15	10	0	0	0	0	0	135	10	10
<b>662 – Autre personnel de soutien aux ventes et personnel assimilé</b>															
	Venture Centre	420	140	75	25	30	15	10	20	25	35	25	295	125	20
	Supérieur est	85	55	15	0	0	0	0	0	10	10	10	70	30	0
	Temiskaming sud	160	60	10	0	25	10	10	10	10	15	10	115	55	10
	North Claybelt	195	100	10	0	10	20	0	10	20	10	15	140	55	0
	Nord-Aski	70	50	0	0	0	0	0	10	10	10	0	50	30	0
	Kirkland District	110	45	10	0	10	10	0	10	0	0	10	75	35	15
	Wakenagun	55	10	20	0	0	0	0	0	0	0	0	30	10	10
<b>6621 – Préposés de stations-service</b>															
	Venture Centre	45	20	10	0	0	0	0	0	0	10	0	30	10	0
	Supérieur est	30	20	10	0	0	0	0	0	0	0	0	30	0	0
	Temiskaming sud	40	25	0	0	0	0	0	0	0	0	0	25	0	0
	North Claybelt	35	30	0	10	0	0	0	0	0	0	0	40	0	0
	Nord-Aski	35	25	0	0	0	0	0	0	0	0	0	25	0	0
	Kirkland District	40	20	10	0	10	0	0	0	0	0	0	40	0	0
	Wakenagun	10	10	0	0	0	0	0	10	10	0	0	10	20	0

	Total	15-19	20-24	25-29	30-34	35-39	40-44	45-49	50-54	55-59	60-64	15-44	45+	65+
<b>6622 – Garnisseurs de tablettes, commis et préposés aux commandes dans les magasins</b>														
 Venture Centre	340	115	55	20	20	10	15	15	20	30	15	235	100	20
 Supérieur est	50	40	0	0	0	0	0	0	0	10	0	40	10	0
 Temiskaming sud	110	30	10	0	20	10	10	10	10	15	0	80	35	0
 North Claybelt	150	65	10	0	0	20	10	0	20	10	10	105	40	0
 Nord-Aski	30	20	0	0	0	0	0	0	10	0	0	20	10	0
 Kirkland District	70	30	0	0	10	10	0	0	0	0	10	50	20	10
 Wakenagun	45	10	10	0	10	10	10	0	0	0	0	50	0	0
<b>6623 – Autre personnel assimilé des ventes</b>														
 Venture Centre	35	10	0	0	10	0	0	10	0	10	10	20	30	0
 Supérieur est	0	0	0	0	0	0	0	0	0	0	0	0	0	0
 Temiskaming sud	10	0	0	0	0	0	0	0	0	0	0	0	0	0
 North Claybelt	10	0	0	0	0	0	0	0	0	0	10	0	10	0
 Nord-Aski	10	0	0	0	0	0	0	0	0	10	0	0	10	0
 Kirkland District	0	0	0	0	0	0	0	0	0	0	0	0	0	0
 Wakenagun	0	0	0	0	0	0	0	0	0	0	0	0	0	0
<b>67 – PERSONNEL DE SOUTIEN EN SERVICE ET AUTRE PERSONNEL DE SERVICE, n.c.a</b>														
 Venture Centre	1645	325	195	145	85	105	115	110	155	175	125	970	675	110
 Supérieur est	330	80	30	25	20	20	25	30	30	35	30	200	140	15
 Temiskaming sud	790	150	120	20	50	30	35	30	115	80	95	405	380	60
 North Claybelt	860	125	65	65	60	40	60	100	115	135	55	415	450	45
 Nord-Aski	315	65	55	20	0	25	15	15	20	60	15	180	135	25
 Kirkland District	610	85	45	55	65	20	40	45	40	90	80	310	305	50
 Wakenagun	340	40	30	45	25	20	30	55	40	10	25	190	155	25
<b>671 – Serveurs au comptoir, aides de cuisine et personnel de soutien assimilé</b>														
 Venture Centre	640	220	90	45	25	40	45	40	35	40	35	465	170	20
 Supérieur est	130	60	10	10	10	10	10	10	15	0	10	110	45	10
 Temiskaming sud	225	85	60	0	20	10	10	10	20	10	10	185	50	0
 North Claybelt	320	80	45	20	25	10	15	45	45	45	0	195	145	10
 Nord-Aski	85	35	20	10	10	0	0	10	0	10	0	75	30	10
 Kirkland District	210	60	15	20	25	10	15	10	15	20	25	145	70	0
 Wakenagun	30	10	0	0	0	10	0	0	0	0	10	20	10	0

































		Total	15-19	20-24	25-29	30-34	35-39	40-44	45-49	50-54	55-59	60-64	15-44	45+	65+
<b>673 – Nettoyeurs</b>															
	Venture Centre	875	70	75	85	55	50	70	60	120	125	80	405	470	85
	Supérieur est	190	15	15	20	15	15	15	20	20	30	20	95	90	0
	Temiskaming sud	500	55	40	15	20	15	25	20	90	70	85	170	325	60
	North Claybelt	420	35	25	35	25	25	35	55	35	75	55	180	250	30
	Nord-Aski	195	20	25	10	0	20	15	10	20	55	15	90	110	10
	Kirkland District	360	20	15	25	40	15	30	35	25	55	50	145	210	45
	Wakenagun	305	30	20	35	25	20	30	50	35	10	25	160	140	20
<b>6731 – Préposés à l'entretien ménager et au nettoyage – travaux légers</b>															
	Venture Centre	425	45	40	45	40	20	25	30	75	35	25	215	210	45
	Supérieur est	90	10	10	15	0	10	0	0	20	10	10	45	40	0
	Temiskaming sud	225	25	15	10	15	10	0	20	55	15	30	75	160	40
	North Claybelt	175	10	10	20	10	0	10	35	20	30	20	60	115	10
	Nord-Aski	100	0	10	0	0	10	0	0	15	35	15	20	75	10
	Kirkland District	145	0	0	25	15	10	15	10	10	30	15	65	95	30
	Wakenagun	85	0	10	15	0	15	0	10	10	0	10	40	30	0
<b>6732 – Nettoyeurs spécialisés</b>															
	Venture Centre	90	10	10	20	10	20	10	0	0	20	0	80	20	0
	Supérieur est	0	0	0	0	0	0	0	0	0	0	0	0	0	0
	Temiskaming sud	15	0	0	0	0	0	0	0	10	0	0	0	10	0
	North Claybelt	15	0	0	0	0	0	0	0	0	0	0	0	0	0
	Nord-Aski	10	0	0	0	0	0	0	0	0	0	0	0	0	0
	Kirkland District	15	10	0	0	0	0	0	0	0	0	0	10	0	0
	Wakenagun	10	0	10	0	0	0	0	0	0	0	0	10	0	0
<b>6733 – Concierges et surintendants d'immeubles</b>															
	Venture Centre	355	20	25	25	10	15	40	25	45	70	60	135	240	40
	Supérieur est	90	10	10	0	10	10	15	10	0	20	15	55	45	0
	Temiskaming sud	255	25	30	10	10	10	25	0	30	50	45	110	145	20
	North Claybelt	235	25	15	15	20	10	25	15	10	50	35	110	130	20
	Nord-Aski	95	0	25	10	0	10	15	0	0	15	0	60	15	0
	Kirkland District	200	10	15	0	25	10	15	25	15	30	35	75	125	20
	Wakenagun	210	20	10	20	15	10	25	45	30	0	10	100	105	20





























		Total	15-19	20-24	25-29	30-34	35-39	40-44	45-49	50-54	55-59	60-64	15-44	45+	65+
<b>674 – Autres services de soutien et personnel assimilé, n.c.a</b>															
	Venture Centre	50	0	10	0	0	0	10	0	0	0	0	20	0	0
	Supérieur est	10	10	0	0	0	0	0	0	0	10	0	10	20	10
	Temiskaming sud	20	0	0	0	10	10	0	10	0	0	0	20	10	0
	North Claybelt	85	10	0	10	10	10	0	0	25	10	0	40	45	10
	Nord-Aski	30	10	10	10	0	0	0	0	0	0	0	30	15	15
	Kirkland District	30	10	0	0	0	0	0	0	0	15	10	10	25	0
	Wakenagun	10	0	0	0	0	10	0	0	0	0	0	10	0	0
<b>6741 – Personnel de blanchisseries et d'établissements de nettoyage à sec et personnel assimilé</b>															
	Venture Centre	25	0	0	10	0	0	10	10	10	0	0	20	20	0
	Supérieur est	0	0	0	0	0	0	0	0	0	10	0	0	10	0
	Temiskaming sud	15	0	0	0	0	0	0	0	0	0	0	0	0	0
	North Claybelt	60	0	0	10	0	10	10	10	15	10	0	30	45	10
	Nord-Aski	0	0	0	0	0	0	0	0	0	0	0	0	0	0
	Kirkland District	25	0	0	0	0	0	0	0	0	10	10	0	20	0
	Wakenagun	0	0	0	0	0	0	0	0	0	0	0	0	0	0
<b>6742 – Autre personnel de soutien en service, n.c.a.</b>															
	Venture Centre	20	10	10	0	0	0	0	0	0	10	0	20	10	0
	Supérieur est	10	10	0	0	0	0	0	0	0	0	0	10	0	0
	Temiskaming sud	0	0	0	0	0	0	0	0	0	0	0	0	0	0
	North Claybelt	25	10	0	0	0	0	10	0	0	0	0	20	10	10
	Nord-Aski	30	10	0	0	0	0	0	0	0	0	0	10	15	15
	Kirkland District	10	10	0	0	0	0	0	0	0	0	0	10	0	0
	Wakenagun	0	0	0	0	0	0	0	0	0	0	0	0	0	0
<b>7 – MÉTIERS, TRANSPORT, MACHINERIE ET DOMAINES APPARENTÉS</b>															
	Venture Centre	4440	170	410	450	495	435	375	455	605	460	345	2335	2105	240
	Supérieur est	890	25	45	70	50	55	60	95	160	150	75	305	575	95
	Temiskaming sud	1960	65	150	145	170	195	165	160	235	260	230	890	1060	175
	North Claybelt	2695	90	255	220	265	235	200	290	335	375	265	1265	1425	160
	Nord-Aski	1135	20	140	80	120	105	90	115	155	190	75	555	585	50
	Kirkland District	1765	55	185	140	105	155	120	215	245	225	185	760	1005	135
	Wakenagun	555	25	70	75	90	60	50	55	65	30	15	370	180	15































































7235 – Assembleurs et ajusteurs de plaques et de charpentes métalliques		Total	15-19	20-24	25-29	30-34	35-39	40-44	45-49	50-54	55-59	60-64	15-44	45+	65+
	Venture Centre	0	0	0	0	0	0	0	0	0	0	0	0	0	0
	Supérieur est	0	0	0	0	0	0	0	0	0	0	0	0	0	0
	Temiskaming sud	0	0	0	0	0	0	0	0	0	0	0	0	0	0
	North Claybelt	0	0	0	0	0	0	0	0	0	0	0	0	0	0
	Nord-Aski	0	0	0	0	0	0	0	0	0	0	0	0	0	0
	Kirkland District	0	0	0	0	0	0	0	0	0	0	0	0	0	0
	Wakenagun	0	0	0	0	0	0	0	0	0	0	0	0	0	0
7236 – Monteurs de charpentes métalliques															
	Venture Centre	15	0	0	0	0	0	0	0	0	10	0	0	10	0
	Supérieur est	0	0	0	0	0	0	0	0	0	0	0	0	0	0
	Temiskaming sud	0	0	0	0	0	0	0	0	0	0	0	0	0	0
	North Claybelt	0	0	0	0	0	0	0	0	0	0	0	0	0	0
	Nord-Aski	0	0	0	0	0	10	0	0	0	0	0	10	0	0
	Kirkland District	10	0	0	0	0	0	0	0	0	10	0	0	10	0
	Wakenagun	0	0	0	0	0	0	0	0	0	0	0	0	0	0
7237 – Soudeurs et opérateurs de machines à souder et à braser															
	Venture Centre	200	0	35	30	35	10	25	10	15	10	15	135	60	10
	Supérieur est	45	0	0	0	0	10	15	10	10	0	0	25	20	0
	Temiskaming sud	125	0	15	0	10	20	10	15	0	30	20	55	65	0
	North Claybelt	55	0	0	0	0	10	15	0	15	10	0	25	35	10
	Nord-Aski	35	0	10	0	0	0	0	15	10	0	0	10	25	0
	Kirkland District	110	0	0	0	10	0	0	15	15	25	15	10	80	10
	Wakenagun	0	0	0	0	0	0	0	0	0	0	0	0	0	0
724 – Électriciens et monteurs de lignes d'électricité et de télécommunications															
	Venture Centre	340	0	35	40	30	40	50	30	30	45	15	195	150	30
	Supérieur est	65	0	10	20	0	10	15	0	0	10	0	55	10	0
	Temiskaming sud	75	0	0	10	0	0	0	15	25	10	0	10	50	0
	North Claybelt	175	0	15	15	30	10	10	25	15	20	20	80	90	10
	Nord-Aski	75	0	10	0	10	10	20	10	10	0	0	50	30	10
	Kirkland District	160	10	15	20	25	20	15	15	30	10	10	105	75	10
	Wakenagun	40	0	0	0	0	0	0	0	15	0	0	0	15	0





























	Total	15-19	20-24	25-29	30-34	35-39	40-44	45-49	50-54	55-59	60-64	15-44	45+	65+	
<b>7241 – Électriciens (sauf électriciens industriels et de réseaux électriques)</b>															
 Venture Centre	135	0	15	30	10	10	15	0	0	20	10	80	50	20	
 Supérieur est	10	0	10	0	0	10	0	0	0	0	0	20	0	0	
 Temiskaming sud	20	0	0	0	10	0	0	10	0	0	0	10	10	0	
 North Claybelt	45	0	10	0	10	0	0	10	0	0	10	20	20	0	
 Nord-Aski	35	0	0	0	10	0	15	0	10	0	0	25	10	0	
 Kirkland District	25	10	10	0	0	10	0	0	0	0	10	30	10	0	
 Wakenagun	20	0	0	0	0	0	0	0	10	0	0	0	20	10	
<b>7242 – Électriciens industriels</b>															
 Venture Centre	140	0	15	0	10	25	10	20	20	20	10	60	80	10	
 Supérieur est	30	0	10	10	0	0	0	0	0	10	0	20	10	0	
 Temiskaming sud	10	0	0	0	0	0	0	0	10	0	0	0	10	0	
 North Claybelt	75	0	0	10	20	10	0	10	10	15	10	40	45	0	
 Nord-Aski	15	0	0	10	0	0	10	10	0	0	0	20	10	0	
 Kirkland District	85	0	10	20	20	10	10	0	10	0	0	70	20	10	
 Wakenagun	0	0	0	0	0	0	0	0	0	0	0	0	0	0	
<b>7243 – Électriciens de réseaux électriques</b>															
 Venture Centre	15	0	0	0	10	0	10	0	0	0	0	20	0	0	
 Supérieur est	10	0	0	0	0	0	0	0	0	0	0	0	0	0	
 Temiskaming sud	0	0	0	0	0	0	0	0	0	0	0	0	0	0	
 North Claybelt	35	0	0	0	10	10	0	10	10	0	0	20	20	0	
 Nord-Aski	10	0	0	0	0	0	0	0	0	0	0	0	0	0	
 Kirkland District	0	0	0	0	0	0	0	0	10	0	0	0	10	0	
 Wakenagun	0	0	0	0	0	0	0	0	0	0	0	0	0	0	
<b>7244 – Monteurs de lignes électriques et de câbles</b>															
 Venture Centre	15	0	0	10	0	0	0	0	0	0	0	10	0	0	
 Supérieur est	15	0	0	10	0	0	10	0	0	0	0	20	0	0	
 Temiskaming sud	25	0	0	10	0	0	0	0	0	10	0	10	10	0	
 North Claybelt	20	0	0	10	0	0	0	0	0	0	0	10	10	10	
 Nord-Aski	10	0	0	0	0	10	0	0	0	0	0	10	0	0	
 Kirkland District	15	0	0	0	0	0	0	0	0	0	0	0	0	0	
 Wakenagun	15	0	0	0	0	0	0	10	10	0	0	0	20	0	

		Total	15-19	20-24	25-29	30-34	35-39	40-44	45-49	50-54	55-59	60-64	15-44	45+	65+
<b>7245 – Monteurs de lignes et de câbles de télécommunications</b>															
	Venture Centre	0	0	0	0	0	0	0	0	0	0	0	0	0	0
	Supérieur est	0	0	0	0	0	0	0	0	0	0	0	0	0	0
	Temiskaming sud	0	0	0	0	0	0	0	0	0	0	0	0	0	0
	North Claybelt	0	0	0	0	0	0	0	0	0	0	0	0	0	0
	Nord-Aski	0	0	0	0	0	0	0	0	0	0	0	0	0	0
	Kirkland District	10	0	0	10	0	0	0	0	0	0	0	10	0	0
	Wakenagun	10	0	0	0	0	0	0	0	0	0	0	0	0	0
<b>7246 – Installateurs et réparateurs de matériel de télécommunications</b>															
	Venture Centre	25	0	0	0	0	0	10	0	10	0	0	10	10	0
	Supérieur est	10	0	0	0	0	0	0	0	0	0	0	0	0	0
	Temiskaming sud	20	0	0	0	0	0	10	10	0	0	0	10	10	0
	North Claybelt	10	0	0	0	0	0	0	0	0	0	0	0	0	0
	Nord-Aski	10	0	0	0	10	0	0	0	0	0	0	10	0	0
	Kirkland District	15	0	0	0	0	0	10	0	0	10	0	10	10	0
	Wakenagun	10	0	0	0	0	0	10	0	0	0	0	10	0	0
<b>7247 – Techniciens en montage et en entretien d'installations de câblodistribution</b>															
	Venture Centre	0	0	0	0	0	0	0	0	0	0	0	0	0	0
	Supérieur est	0	0	0	0	0	0	0	0	0	0	0	0	0	0
	Temiskaming sud	0	0	0	0	0	0	0	0	0	0	0	0	0	0
	North Claybelt	0	0	0	0	0	0	0	0	0	0	0	0	0	0
	Nord-Aski	0	0	0	0	0	0	0	0	0	0	0	0	0	0
	Kirkland District	0	0	0	0	0	0	0	0	0	0	0	0	0	0
	Wakenagun	0	0	0	0	0	0	0	0	0	0	0	0	0	0
<b>725 – Plombiers, tuyauteurs et monteurs d'installations au gaz</b>															
	Venture Centre	130	10	20	35	20	0	0	15	15	10	0	85	40	0
	Supérieur est	30	0	10	0	0	0	0	0	0	10	0	10	10	0
	Temiskaming sud	25	0	0	0	10	10	0	0	0	0	0	20	10	10
	North Claybelt	70	0	10	10	0	0	0	10	20	15	10	20	55	0
	Nord-Aski	20	0	10	0	0	0	10	0	0	0	0	20	0	0
	Kirkland District	25	0	0	0	0	0	0	10	10	0	10	0	30	0
	Wakenagun	10	0	0	0	0	0	0	10	0	0	0	0	10	0



		Total	15-19	20-24	25-29	30-34	35-39	40-44	45-49	50-54	55-59	60-64	15-44	45+	65+
<b>7251 – Plombiers</b>															
	Venture Centre	65	0	15	30	10	0	0	0	0	10	10	55	30	10
	Supérieur est	15	0	10	0	0	0	0	0	0	0	0	10	0	0
	Temiskaming sud	15	0	0	0	0	10	0	0	0	0	0	10	10	10
	North Claybelt	35	0	10	10	10	0	0	0	10	0	10	30	20	0
	Nord-Aski	20	0	10	0	0	0	0	10	0	0	0	10	10	0
	Kirkland District	10	0	0	0	0	0	0	0	10	0	0	0	10	0
	Wakenagun	15	0	0	10	0	0	0	0	0	0	0	10	0	0
<b>7252 – Tuyauteurs, monteurs d'appareils de chauffage et poseurs de gicleurs</b>															
	Venture Centre	25	0	0	0	15	0	0	10	10	0	0	15	20	0
	Supérieur est	0	0	0	0	0	0	0	0	0	0	0	0	0	0
	Temiskaming sud	0	0	0	0	10	0	0	0	0	0	0	10	0	0
	North Claybelt	20	0	0	0	0	0	0	0	0	15	10	0	25	0
	Nord-Aski	0	0	0	0	0	0	0	0	0	0	0	0	0	0
	Kirkland District	10	0	0	0	0	0	0	10	0	0	10	0	20	0
	Wakenagun	0	0	0	0	0	0	0	0	0	0	0	0	0	0
<b>7253 – Monteurs d'installations au gaz</b>															
	Venture Centre	40	10	0	10	10	0	0	10	0	0	0	30	10	0
	Supérieur est	10	0	0	0	0	0	0	0	0	0	0	0	0	0
	Temiskaming sud	0	0	0	0	0	0	0	0	0	0	0	0	0	0
	North Claybelt	15	0	10	0	0	0	0	0	10	0	0	10	10	0
	Nord-Aski	0	0	0	0	0	0	0	0	0	0	0	0	0	0
	Kirkland District	10	0	0	0	0	0	0	10	0	0	0	0	10	0
	Wakenagun	0	0	0	0	0	0	0	0	0	0	0	0	0	0
<b>727 – Charpentiers et ébénistes</b>															
	Venture Centre	180	10	15	30	15	30	0	20	20	20	10	100	90	20
	Supérieur est	35	0	0	0	0	0	0	0	0	10	0	0	25	15
	Temiskaming sud	125	0	15	20	15	0	0	0	15	10	15	50	60	20
	North Claybelt	100	0	0	15	15	15	15	20	10	0	0	60	40	10
	Nord-Aski	25	0	0	10	0	10	0	0	15	0	0	20	15	0
	Kirkland District	120	0	20	20	10	10	0	20	15	20	0	60	65	10
	Wakenagun	90	0	10	10	25	10	10	10	10	10	0	65	30	0



		Total	15-19	20-24	25-29	30-34	35-39	40-44	45-49	50-54	55-59	60-64	15-44	45+	65+
<b>7282 – Finisseurs de béton</b>															
	Venture Centre	0	0	0	0	10	0	0	0	0	0	0	10	0	0
	Supérieur est	0	0	0	0	0	0	0	0	0	0	0	0	0	0
	Temiskaming sud	10	0	0	0	10	0	0	0	0	0	0	10	0	0
	North Claybelt	0	0	0	0	0	0	0	0	0	0	0	0	0	0
	Nord-Aski	0	0	0	0	0	0	0	0	0	0	0	0	0	0
	Kirkland District	0	0	0	0	0	0	0	0	0	0	0	0	0	0
	Wakenagun	0	0	0	0	0	0	0	0	0	0	0	0	0	0
<b>7283 – Carreleurs</b>															
	Venture Centre	10	0	0	0	0	0	0	0	0	0	10	0	10	0
	Supérieur est	0	0	0	0	0	0	0	0	0	0	0	0	0	0
	Temiskaming sud	10	0	0	0	0	10	0	0	0	0	0	10	0	0
	North Claybelt	0	0	0	0	0	0	0	0	0	0	0	0	0	0
	Nord-Aski	0	0	0	0	0	0	0	0	0	0	0	0	0	0
	Kirkland District	10	0	0	0	0	0	10	0	0	0	0	10	0	0
	Wakenagun	0	0	0	0	0	0	0	0	0	0	0	0	0	0
<b>7284 – Plâtriers, poseurs et finisseurs de systèmes intérieurs et latteurs</b>															
	Venture Centre	0	0	0	0	0	0	0	0	0	10	0	0	10	0
	Supérieur est	0	0	0	0	0	0	0	0	0	0	0	0	0	0
	Temiskaming sud	0	0	0	0	0	0	0	0	0	0	0	0	0	0
	North Claybelt	10	0	0	0	0	0	0	10	0	0	0	0	10	0
	Nord-Aski	0	0	0	0	0	0	0	0	0	0	0	0	0	0
	Kirkland District	0	0	0	0	0	0	0	0	0	0	0	0	0	0
	Wakenagun	0	0	0	0	0	0	0	10	0	0	0	0	10	0
<b>729 – Autre personnel des métiers de la construction</b>															
	Venture Centre	70	0	0	10	25	10	0	10	0	0	15	45	25	0
	Supérieur est	20	10	0	0	0	0	0	0	0	0	10	10	10	0
	Temiskaming sud	15	0	0	0	0	0	0	0	0	0	0	0	20	20
	North Claybelt	25	0	0	0	0	0	0	10	10	10	0	0	30	0
	Nord-Aski	10	0	0	0	0	0	0	0	0	0	0	0	0	0
	Kirkland District	25	0	10	0	0	0	0	0	0	10	10	10	20	0
	Wakenagun	0	0	0	0	0	0	0	0	0	0	10	0	10	0









































































































	Total	15-19	20-24	25-29	30-34	35-39	40-44	45-49	50-54	55-59	60-64	15-44	45+	65+	
<b>738 – Personnel de l'imprimerie, autre personnel des métiers et personnel assimilé, n.c.a.</b>															
 Venture Centre	20	0	0	0	0	10	0	0	15	0	0	10	15	0	
 Supérieur est	10	0	0	0	0	0	0	0	0	0	10	0	10	0	
 Temiskaming sud	20	0	0	0	0	0	0	0	0	10	0	0	10	0	
 North Claybelt	10	0	0	0	0	0	0	10	0	10	0	0	20	0	
 Nord-Aski	15	0	0	10	0	0	0	0	0	10	0	10	10	0	
 Kirkland District	10	0	0	0	0	0	0	0	0	0	0	0	0	0	
 Wakenagun	0	0	0	0	0	0	0	0	0	0	0	0	0	0	
<b>7381 – Opérateurs de presses à imprimer</b>															
 Venture Centre	0	0	0	0	0	0	0	0	0	0	0	0	0	0	
 Supérieur est	0	0	0	0	0	0	0	0	0	0	0	0	0	0	
 Temiskaming sud	10	0	0	0	0	0	0	0	10	0	0	0	10	0	
 North Claybelt	0	0	0	0	0	0	0	0	0	0	0	0	0	0	
 Nord-Aski	0	0	0	0	0	0	0	0	0	0	0	0	0	0	
 Kirkland District	0	0	0	0	0	0	0	0	0	0	0	0	0	0	
 Wakenagun	0	0	0	0	0	0	0	0	0	0	0	0	0	0	
<b>7384 – Autre personnel des métiers et personnel assimilé, n.c.a</b>															
 Venture Centre	15	0	0	0	0	10	0	0	10	0	0	10	10	0	
 Supérieur est	10	0	0	0	0	0	0	0	0	0	10	0	10	0	
 Temiskaming sud	10	0	0	0	0	0	0	0	10	10	0	0	20	0	
 North Claybelt	10	0	0	0	0	0	0	0	0	10	0	0	10	0	
 Nord-Aski	10	0	0	0	0	0	0	0	0	0	0	0	0	0	
 Kirkland District	10	0	0	0	0	0	0	0	0	0	0	0	10	10	
 Wakenagun	0	0	0	0	0	0	0	0	0	0	0	0	0	0	
<b>74 – PERSONNEL D'INSTALLATION, DE RÉPARATION ET D'ENTRETIEN ET MANUTENTIONNAIRES</b>															
 Venture Centre	180	10	45	15	30	15	10	20	10	20	15	125	65	0	
 Supérieur est	40	10	10	0	0	10	0	0	0	10	0	30	10	0	
 Temiskaming sud	90	0	10	10	10	10	10	10	20	15	0	50	45	0	
 North Claybelt	160	10	30	20	0	10	0	10	15	30	10	70	80	15	
 Nord-Aski	50	0	10	0	0	10	0	0	15	10	0	20	25	0	
 Kirkland District	110	0	30	0	10	10	15	10	0	10	15	65	35	0	
 Wakenagun	25	0	0	10	0	0	0	0	10	0	0	10	10	0	































		Total	15-19	20-24	25-29	30-34	35-39	40-44	45-49	50-54	55-59	60-64	15-44	45+	65+
<b>7445 – Autres réparateurs et préposés à l'entretien</b>															
	Venture Centre	35	0	10	10	0	0	0	0	0	10	0	20	10	0
	Supérieur est	0	0	0	0	0	0	0	0	0	0	0	0	0	0
	Temiskaming sud	10	0	0	10	0	0	0	0	0	0	0	10	0	0
	North Claybelt	25	0	0	0	0	0	0	0	10	10	10	0	30	0
	Nord-Aski	0	0	0	0	0	0	0	0	0	0	0	0	0	0
	Kirkland District	0	0	0	0	0	0	0	0	0	0	10	0	10	0
	Wakenagun	0	0	0	0	0	0	0	0	0	0	0	0	0	0
<b>745 – Débardeurs et manutentionnaires</b>															
	Venture Centre	115	0	20	10	30	10	10	10	10	15	10	80	45	0
	Supérieur est	35	10	0	0	0	0	0	10	0	0	0	10	20	10
	Temiskaming sud	40	0	10	0	0	0	0	0	10	10	0	10	20	0
	North Claybelt	95	10	20	10	10	0	10	10	10	20	10	60	65	15
	Nord-Aski	50	0	10	0	0	10	0	0	20	10	10	20	40	0
	Kirkland District	70	0	25	0	10	10	0	0	10	10	10	45	30	0
	Wakenagun	20	0	0	10	0	0	0	10	0	0	0	10	10	0
<b>7451 – Débardeurs</b>															
	Venture Centre	0	0	0	0	0	0	0	0	0	0	0	0	0	0
	Supérieur est	0	0	0	0	0	0	0	0	0	0	0	0	0	0
	Temiskaming sud	0	0	0	0	0	0	0	0	0	0	0	0	0	0
	North Claybelt	0	0	0	0	0	0	0	0	0	0	0	0	0	0
	Nord-Aski	0	0	0	0	0	0	0	0	0	0	0	0	0	0
	Kirkland District	0	0	0	0	0	0	0	0	0	0	0	0	0	0
	Wakenagun	10	0	0	0	0	0	0	0	0	0	0	0	0	0
<b>7452 – Manutentionnaires</b>															
	Venture Centre	115	10	25	10	25	10	0	10	0	10	10	80	40	10
	Supérieur est	35	10	0	0	0	0	0	0	0	0	0	10	10	10
	Temiskaming sud	40	0	0	0	10	0	0	0	10	10	0	10	20	0
	North Claybelt	95	10	20	10	0	0	0	10	10	20	10	40	65	15
	Nord-Aski	50	0	10	0	0	10	0	0	20	0	0	20	20	0
	Kirkland District	65	10	25	0	10	10	10	10	0	0	0	65	10	0
	Wakenagun	20	0	0	10	0	0	0	0	0	0	0	10	0	0





























































		Total	15-19	20-24	25-29	30-34	35-39	40-44	45-49	50-54	55-59	60-64	15-44	45+	65+
<b>7513 – Chauffeurs de taxi, chauffeurs de limousine et chauffeurs</b>															
	Venture Centre	115	0	15	0	0	20	10	0	15	10	15	45	65	25
	Supérieur est	10	0	0	0	0	0	0	0	0	0	0	0	0	0
	Temiskaming sud	15	0	0	0	0	0	0	0	0	0	0	0	10	10
	North Claybelt	15	0	0	0	0	0	10	0	0	10	0	10	10	0
	Nord-Aski	10	0	0	0	0	0	0	0	0	0	0	0	0	0
	Kirkland District	20	0	0	0	0	0	0	0	15	0	0	0	15	0
	Wakenagun	30	0	0	10	10	10	0	0	10	0	0	30	10	0
<b>7514 – Chauffeurs-livreurs – services de livraison et de messagerie</b>															
	Venture Centre	145	10	15	20	10	20	10	20	20	10	10	85	70	10
	Supérieur est	10	0	0	0	0	0	0	0	0	0	0	0	0	0
	Temiskaming sud	75	0	0	0	10	10	10	10	15	10	10	30	55	10
	North Claybelt	25	0	0	0	10	0	0	0	0	0	0	10	20	20
	Nord-Aski	15	10	0	0	10	0	0	0	0	0	0	20	0	0
	Kirkland District	25	0	0	0	0	0	10	10	0	10	0	10	20	0
	Wakenagun	10	0	10	0	0	0	0	0	10	0	0	10	10	0
<b>752 – Conducteurs d'équipement lourd</b>															
	Venture Centre	380	0	10	30	65	20	40	55	50	60	35	165	220	20
	Supérieur est	105	0	0	0	0	0	0	15	20	15	20	0	95	25
	Temiskaming sud	190	0	10	10	25	10	30	20	10	40	20	85	100	10
	North Claybelt	405	0	25	15	45	45	25	30	50	85	55	155	250	30
	Nord-Aski	100	0	10	10	0	10	10	10	20	30	15	40	85	10
	Kirkland District	175	0	10	0	10	15	25	20	25	45	0	60	115	25
	Wakenagun	85	0	10	15	15	10	15	10	10	0	10	65	30	0
<b>7521 – Conducteurs d'équipement lourd (sauf les grues)</b>															
	Venture Centre	335	10	10	20	55	20	40	55	45	50	25	155	185	10
	Supérieur est	70	0	0	0	0	0	0	10	20	10	20	0	60	0
	Temiskaming sud	155	0	10	0	20	10	20	15	0	35	25	60	85	10
	North Claybelt	360	0	30	20	40	40	25	25	45	70	50	155	210	20
	Nord-Aski	80	0	10	0	10	10	0	0	10	20	10	30	50	10
	Kirkland District	135	0	10	10	0	10	25	10	25	35	0	55	80	10
	Wakenagun	75	0	10	15	10	0	10	10	0	0	0	45	10	0

		Total	15-19	20-24	25-29	30-34	35-39	40-44	45-49	50-54	55-59	60-64	15-44	45+	65+
<b>7522 – Conducteurs de machinerie d’entretien public et personnel assimilé</b>															
	Venture Centre	45	0	0	10	0	0	0	0	0	10	10	10	30	10
	Supérieur est	40	0	0	0	10	0	0	10	0	0	0	10	30	20
	Temiskaming sud	30	0	0	0	10	10	10	10	10	10	0	30	30	0
	North Claybelt	50	0	0	0	10	10	0	10	0	10	0	20	20	0
	Nord-Aski	20	0	0	10	0	0	0	0	10	0	10	10	20	0
	Kirkland District	40	0	0	0	0	10	0	10	0	10	0	10	35	15
	Wakenagun	10	0	0	0	0	0	10	0	0	0	0	10	0	0
<b>753 – Autres conducteurs de matériel de transport et personnel d’entretien assimilé</b>															
	Venture Centre	75	20	10	10	0	10	0	10	0	0	0	50	10	0
	Supérieur est	30	0	0	10	0	0	0	0	10	0	0	10	10	0
	Temiskaming sud	35	0	0	0	0	15	10	0	0	0	0	25	0	0
	North Claybelt	65	0	0	10	10	10	10	0	10	10	10	40	30	0
	Nord-Aski	25	0	0	15	10	0	0	0	0	0	0	25	0	0
	Kirkland District	10	0	0	10	10	0	0	0	0	10	0	20	10	0
	Wakenagun	25	0	0	0	10	10	0	0	0	0	0	20	0	0
<b>7531 – Ouvriers de gares de triage et à l’entretien de la voie ferrée</b>															
	Venture Centre	20	0	10	10	10	0	0	10	0	0	0	30	10	0
	Supérieur est	20	0	0	0	0	0	0	10	0	10	0	0	20	0
	Temiskaming sud	15	0	0	0	0	10	0	0	10	0	0	10	10	0
	North Claybelt	35	0	0	0	10	0	10	0	10	10	0	20	20	0
	Nord-Aski	25	0	10	10	0	0	0	0	0	0	0	20	0	0
	Kirkland District	0	0	0	0	0	0	0	0	0	0	0	0	0	0
	Wakenagun	10	0	0	0	0	0	0	0	0	0	0	0	0	0
<b>7532 – Matelots de pont et matelots de salle des machines du transport par voies navigables</b>															
	Venture Centre	0	0	0	0	0	0	0	0	0	0	0	0	0	0
	Supérieur est	0	0	0	0	0	0	0	0	0	0	0	0	0	0
	Temiskaming sud	0	0	0	0	0	0	0	0	0	0	0	0	0	0
	North Claybelt	0	0	0	0	0	0	0	0	0	0	0	0	0	0
	Nord-Aski	0	0	0	0	0	0	0	0	0	0	0	0	0	0
	Kirkland District	0	0	0	0	0	0	0	0	0	0	0	0	0	0
	Wakenagun	10	0	0	0	0	0	0	0	0	10	0	0	10	0

		Total	15-19	20-24	25-29	30-34	35-39	40-44	45-49	50-54	55-59	60-64	15-44	45+	65+
<b>7533 – Opérateurs de bateau à moteur, de bac à câble et personnel assimilé</b>															
	Venture Centre	0	0	0	0	0	0	0	0	0	0	0	0	0	0
	Supérieur est	0	0	0	0	0	0	0	0	0	0	0	0	0	0
	Temiskaming sud	0	0	0	0	0	0	0	0	0	0	0	0	0	0
	North Claybelt	0	0	0	0	0	0	0	0	0	0	0	0	0	0
	Nord-Aski	0	0	0	0	0	0	0	0	0	0	0	0	0	0
	Kirkland District	0	0	0	0	0	0	0	0	0	0	0	0	0	0
	Wakenagun	0	0	0	0	0	0	0	0	10	0	0	0	10	0
<b>7534 – Agents de piste dans le transport aérien</b>															
	Venture Centre	25	10	0	0	0	10	0	0	0	0	0	20	0	0
	Supérieur est	0	0	0	0	0	0	0	0	0	0	0	0	0	0
	Temiskaming sud	0	0	0	0	0	0	0	0	0	0	0	0	0	0
	North Claybelt	0	0	0	0	0	0	0	0	0	0	0	0	0	0
	Nord-Aski	0	0	0	0	0	0	0	0	0	0	0	0	0	0
	Kirkland District	0	0	0	0	0	0	0	0	0	0	0	0	0	0
	Wakenagun	0	0	0	0	0	0	0	0	0	0	0	0	0	0
<b>7535 – Autres préposés à la pose et à l'entretien des pièces mécaniques d'automobiles</b>															
	Venture Centre	25	10	0	0	0	0	0	0	0	0	0	10	10	10
	Supérieur est	0	0	0	0	0	0	0	0	0	0	0	0	0	0
	Temiskaming sud	20	0	0	0	0	10	0	0	0	0	0	10	0	0
	North Claybelt	30	10	0	10	0	0	0	0	0	10	10	20	20	0
	Nord-Aski	0	0	0	0	0	0	0	0	0	0	0	0	0	0
	Kirkland District	10	0	0	0	10	0	0	0	0	0	0	10	0	0
	Wakenagun	10	0	0	0	0	0	0	0	0	0	0	0	0	0
<b>76 – PERSONNEL DE SOUTIEN DES MÉTIERS, MANŒUVRES ET AIDES D'ENTREPRISE EN CONSTRUCTION ET AUTRE PERSONNEL ASSIMILÉ</b>															
	Venture Centre	405	85	70	30	30	20	30	25	50	25	35	265	145	10
	Supérieur est	85	0	15	15	10	0	0	10	15	15	0	40	50	10
	Temiskaming sud	320	30	55	30	20	35	35	25	25	25	30	205	125	20
	North Claybelt	270	35	85	20	35	10	25	20	20	20	0	210	60	0
	Nord-Aski	125	10	15	15	10	10	15	0	10	20	15	75	45	0
	Kirkland District	225	20	40	25	10	10	0	30	35	10	25	105	110	10
	Wakenagun	150	20	35	20	20	10	15	0	10	10	0	120	30	10

		Total	15-19	20-24	25-29	30-34	35-39	40-44	45-49	50-54	55-59	60-64	15-44	45+	65+
<b>761 – Aides de soutien des métiers et manœuvres en construction</b>															
	Venture Centre	355	85	60	25	25	15	25	20	40	25	30	235	115	0
	Supérieur est	65	0	15	15	0	10	0	0	0	10	0	40	20	10
	Temiskaming sud	275	25	45	30	15	35	35	20	20	15	25	185	95	15
	North Claybelt	220	20	60	15	35	15	25	15	15	25	0	170	55	0
	Nord-Aski	110	10	15	20	0	10	15	0	0	10	10	70	20	0
	Kirkland District	185	20	40	20	10	10	0	15	30	10	20	100	75	0
	Wakenagun	95	0	15	20	15	10	10	0	10	10	10	70	30	0
<b>7611 – Aides de soutien des métiers et manœuvres en construction</b>															
	Venture Centre	335	80	55	30	25	15	30	25	35	20	25	235	115	10
	Supérieur est	60	0	15	10	10	0	0	0	10	10	0	35	20	0
	Temiskaming sud	265	15	45	30	20	30	30	15	20	15	25	170	90	15
	North Claybelt	200	15	60	15	35	10	20	15	10	20	0	155	45	0
	Nord-Aski	110	0	20	20	10	10	10	0	10	15	10	70	35	0
	Kirkland District	145	15	30	20	10	10	0	10	20	0	25	85	55	0
	Wakenagun	80	10	15	15	15	0	0	10	10	10	0	55	40	10
<b>7612 – Autres manœuvres et aides de soutien de métiers</b>															
	Venture Centre	15	0	10	0	0	0	0	0	10	10	0	10	20	0
	Supérieur est	0	0	0	0	0	0	0	0	0	0	0	0	0	0
	Temiskaming sud	10	10	0	0	0	0	0	0	0	0	0	10	0	0
	North Claybelt	15	0	0	10	0	0	10	0	0	10	0	20	10	0
	Nord-Aski	0	0	0	0	0	0	0	0	0	0	0	0	0	0
	Kirkland District	40	0	10	0	0	0	0	10	10	0	0	10	30	10
	Wakenagun	10	0	0	0	10	0	0	0	0	0	0	10	0	0
<b>762 – Manœuvres aux travaux publics et personnel assimilé, n.c.a.</b>															
	Venture Centre	50	0	10	0	10	0	0	0	15	0	0	20	15	0
	Supérieur est	20	0	0	0	10	0	0	0	0	0	0	10	0	0
	Temiskaming sud	45	10	10	0	0	0	0	0	10	10	0	20	20	0
	North Claybelt	55	15	25	0	0	0	0	0	0	0	0	40	0	0
	Nord-Aski	20	0	0	0	0	0	0	0	10	0	10	0	20	0
	Kirkland District	40	0	0	0	0	0	10	15	10	0	0	10	25	0
	Wakenagun	55	15	15	10	0	10	0	0	0	0	0	50	10	10

	Total	15-19	20-24	25-29	30-34	35-39	40-44	45-49	50-54	55-59	60-64	15-44	45+	65+	
<b>7621 – Manœuvres à l'entretien des travaux publics</b>															
 Venture Centre	45	10	10	10	10	0	10	0	15	0	0	50	15	0	
 Supérieur est	15	0	0	10	10	0	0	0	10	0	0	20	10	0	
 Temiskaming sud	45	10	10	0	0	0	0	0	10	10	0	20	30	10	
 North Claybelt	50	10	20	10	0	0	0	10	0	0	0	40	10	0	
 Nord-Aski	15	10	0	0	0	0	0	0	0	10	10	10	20	0	
 Kirkland District	45	10	0	0	0	0	0	15	10	0	0	10	25	0	
 Wakenagun	50	10	15	0	10	0	10	10	0	0	0	45	20	10	
<b>7622 – Manœuvres dans le transport ferroviaire et routier</b>															
 Venture Centre	0	0	0	0	0	0	0	0	0	10	0	0	10	0	
 Supérieur est	0	0	0	0	0	0	0	0	0	0	0	0	0	0	
 Temiskaming sud	0	0	0	0	0	0	0	0	0	0	0	0	0	0	
 North Claybelt	10	0	0	0	0	0	0	0	0	0	0	0	0	0	
 Nord-Aski	0	0	0	0	0	0	0	0	0	0	0	0	0	0	
 Kirkland District	0	0	0	0	0	0	0	0	0	0	0	0	0	0	
 Wakenagun	0	0	0	0	0	0	0	0	0	0	0	0	0	0	
<b>8 – RESSOURCES NATURELLES, AGRICULTURE ET PRODUCTION CONNEXE</b>															
 Venture Centre	1790	105	205	160	200	185	170	200	220	210	90	1025	770	50	
 Supérieur est	330	10	45	55	30	25	15	40	30	40	20	180	150	20	
 Temiskaming sud	635	120	70	70	70	35	30	45	50	60	60	395	245	30	
 North Claybelt	540	25	70	55	35	35	35	75	50	45	65	255	275	40	
 Nord-Aski	215	10	0	10	20	20	35	25	35	20	20	95	115	15	
 Kirkland District	1035	70	120	115	180	95	85	105	120	65	45	665	375	40	
 Wakenagun	60	15	10	15	10	0	10	0	0	0	0	60	0	0	
<b>82 – SUPERVISEURS ET MÉTIERS TECHNIQUES DANS LES RESSOURCES NATURELLES, L'AGRICULTURE ET LA PRODUCTION CONNEXE</b>															
 Venture Centre	1325	10	90	115	160	160	165	180	185	155	80	700	630	30	
 Supérieur est	175	0	10	25	15	20	15	25	20	25	10	85	90	10	
 Temiskaming sud	250	0	30	35	40	20	20	30	25	30	20	145	105	0	
 North Claybelt	280	0	10	35	25	25	20	65	20	25	45	115	170	15	
 Nord-Aski	115	0	0	0	0	20	30	20	15	10	10	50	65	10	
 Kirkland District	755	20	90	95	140	80	60	80	100	50	25	485	270	15	
 Wakenagun	10	0	0	10	0	0	0	0	0	0	0	10	0	0	















































		Total	15-19	20-24	25-29	30-34	35-39	40-44	45-49	50-54	55-59	60-64	15-44	45+	65+
<b>8612 – Manœuvres en aménagement paysager et en entretien des terrains</b>															
	Venture Centre	150	50	35	0	20	0	0	0	15	10	10	105	35	0
	Supérieur est	25	0	10	0	10	0	0	0	0	0	0	20	0	0
	Temiskaming sud	90	50	15	10	0	0	0	0	0	0	15	75	15	0
	North Claybelt	75	15	25	10	0	0	0	0	0	0	10	50	20	10
	Nord-Aski	15	0	0	0	0	0	0	0	0	0	0	0	0	0
	Kirkland District	55	25	10	0	0	0	0	10	10	0	15	35	35	0
	Wakenagun	30	15	0	10	0	0	0	0	0	0	0	25	0	0
<b>8613 – Manœuvres de l'aquaculture et de la mariculture</b>															
	Venture Centre	10	0	0	0	0	0	0	0	0	0	0	0	0	0
	Supérieur est	0	0	0	0	0	0	0	0	0	0	0	0	0	0
	Temiskaming sud	0	0	0	0	0	0	0	0	0	0	0	0	0	0
	North Claybelt	0	0	0	0	0	0	0	0	0	0	0	0	0	0
	Nord-Aski	0	0	0	0	0	0	0	0	0	0	0	0	0	0
	Kirkland District	0	0	0	0	0	0	0	0	0	0	0	0	0	0
	Wakenagun	0	0	0	0	0	0	0	0	0	0	0	0	0	0
<b>8614 – Manœuvres des mines</b>															
	Venture Centre	110	10	30	15	10	0	0	10	15	15	0	65	40	0
	Supérieur est	30	0	0	10	0	0	0	10	0	10	0	10	20	0
	Temiskaming sud	20	0	0	10	0	0	0	0	0	0	0	10	0	0
	North Claybelt	20	0	10	0	0	10	0	0	0	0	0	20	0	0
	Nord-Aski	0	0	0	0	0	0	0	0	0	0	0	0	0	0
	Kirkland District	60	0	10	20	15	0	10	10	0	0	0	55	10	0
	Wakenagun	0	0	10	10	0	0	0	0	0	0	0	20	0	0
<b>8615 – Manœuvres de forage et d'entretien des puits de pétrole et de gaz, et personnel assimilé</b>															
	Venture Centre	0	0	0	0	0	0	0	0	0	0	0	0	0	0
	Supérieur est	0	0	0	0	0	0	0	0	0	0	0	0	0	0
	Temiskaming sud	0	0	0	0	0	0	0	0	0	0	0	0	0	0
	North Claybelt	0	0	0	0	0	0	0	0	0	0	0	0	0	0
	Nord-Aski	0	0	0	0	0	0	0	0	0	0	0	0	0	0
	Kirkland District	0	0	0	0	0	0	0	0	0	0	0	0	0	0
	Wakenagun	0	0	0	0	0	0	0	0	0	10	0	0	10	0



































































		Total	15-19	20-24	25-29	30-34	35-39	40-44	45-49	50-54	55-59	60-64	15-44	45+	65+
<b>9227 – Surveillants dans la fabrication et le montage de produits divers</b>															
	Venture Centre	0	0	0	0	0	0	0	0	0	0	0	0	0	0
	Supérieur est	0	0	0	0	0	0	0	0	0	0	0	0	0	0
	Temiskaming sud	0	0	0	0	0	0	0	0	0	0	0	0	0	0
	North Claybelt	0	0	0	0	0	0	0	0	0	0	0	0	0	0
	Nord-Aski	0	0	0	0	0	0	0	0	0	0	0	0	0	0
	Kirkland District	0	0	0	0	0	0	0	0	0	0	0	0	0	0
	Wakenagun	0	0	0	0	0	0	0	0	0	0	0	0	0	0
<b>923 – Opérateurs de poste central de contrôle dans les procédés de transformation et de fabrication</b>															
	Venture Centre	45	0	0	10	10	0	15	0	10	0	10	35	20	0
	Supérieur est	0	0	0	0	0	0	0	0	0	0	0	0	0	0
	Temiskaming sud	0	0	0	0	0	0	0	0	0	10	0	0	10	0
	North Claybelt	65	0	0	0	10	10	10	15	10	15	10	30	50	0
	Nord-Aski	0	0	0	0	0	0	0	0	0	0	0	0	0	0
	Kirkland District	15	0	0	10	0	10	0	0	0	0	0	20	0	0
	Wakenagun	0	0	0	0	0	0	0	0	0	0	0	0	0	0
<b>9231 – Opérateurs de poste central de contrôle et de conduite de procédés industriels dans le traitement des métaux et des minerais</b>															
	Venture Centre	35	0	0	10	0	0	10	0	10	0	0	20	10	0
	Supérieur est	0	0	0	0	0	0	0	0	0	0	0	0	0	0
	Temiskaming sud	10	0	0	0	0	0	0	0	0	0	0	0	0	0
	North Claybelt	25	0	0	0	10	10	0	0	0	10	10	20	20	0
	Nord-Aski	0	0	0	0	0	0	0	0	0	0	0	0	0	0
	Kirkland District	10	0	0	0	0	0	0	0	0	10	0	0	10	0
	Wakenagun	0	0	0	0	0	0	0	0	0	0	0	0	0	0
<b>9232 – Opérateurs de salle de commande centrale et de conduite de procédés dans le raffinage du pétrol et le traitement du gaz et des produits chimiques</b>															
	Venture Centre	10	0	0	0	0	0	0	0	0	0	10	0	10	0
	Supérieur est	0	0	0	0	0	0	0	0	0	0	0	0	0	0
	Temiskaming sud	0	0	0	0	0	0	0	0	0	0	0	0	0	0
	North Claybelt	0	0	0	0	0	0	0	0	0	0	0	0	0	0
	Nord-Aski	0	0	0	0	0	0	0	0	0	0	0	0	0	0
	Kirkland District	10	0	0	0	0	0	0	0	0	0	0	0	0	0
	Wakenagun	0	0	0	10	0	0	0	0	0	0	0	10	0	0

		Total	15-19	20-24	25-29	30-34	35-39	40-44	45-49	50-54	55-59	60-64	15-44	45+	65+
<b>9235 – Opérateurs au contrôle de la réduction en pâte des pâtes et papiers, de la fabrication du papier et du couchage</b>															
	Venture Centre	0	0	0	0	0	0	0	0	0	0	0	0	0	0
	Supérieur est	0	0	0	0	0	0	0	0	0	0	0	0	0	0
	Temiskaming sud	0	0	0	0	0	0	0	0	0	0	0	0	0	0
	North Claybelt	40	0	0	10	0	0	10	0	10	10	0	20	20	0
	Nord-Aski	0	0	0	0	0	0	0	0	0	0	0	0	0	0
	Kirkland District	0	0	0	0	0	0	0	0	0	0	0	0	0	0
	Wakenagun	0	0	0	0	0	0	0	0	0	0	0	0	0	0
<b>924 – Opérateurs et contrôleurs d'équipements d'utilités publiques</b>															
	Venture Centre	35	0	10	0	10	0	0	0	0	10	10	20	20	0
	Supérieur est	25	0	10	0	0	10	0	0	10	10	0	20	20	0
	Temiskaming sud	25	0	10	0	0	0	0	0	0	0	0	10	0	0
	North Claybelt	140	0	25	10	10	0	20	15	20	30	10	65	75	0
	Nord-Aski	40	0	0	0	0	0	0	15	10	0	0	0	25	0
	Kirkland District	40	0	10	0	0	0	0	0	0	10	0	10	10	0
	Wakenagun	15	0	0	0	10	0	0	0	0	0	0	10	0	0
<b>9241 – Mécaniciens de centrales et opérateurs de réseaux électriques</b>															
	Venture Centre	0	0	0	0	0	0	0	0	0	0	0	0	0	0
	Supérieur est	10	0	0	0	0	0	0	0	10	0	0	0	10	0
	Temiskaming sud	25	0	10	0	10	0	0	0	0	0	0	20	0	0
	North Claybelt	105	0	20	0	10	0	15	0	15	25	10	45	50	0
	Nord-Aski	30	0	10	0	0	0	0	10	0	0	0	10	10	0
	Kirkland District	20	0	10	0	0	0	0	0	0	10	0	10	10	0
	Wakenagun	0	0	0	0	10	0	0	0	0	0	0	10	0	0
<b>9243 – Opérateurs d'installations du traitement de l'eau et des déchets</b>															
	Venture Centre	30	0	10	0	10	0	0	0	0	10	0	20	10	0
	Supérieur est	10	0	0	0	0	10	0	0	0	0	0	10	0	0
	Temiskaming sud	0	0	0	0	0	0	0	0	0	0	0	0	0	0
	North Claybelt	35	0	10	10	0	0	10	0	0	10	0	30	10	0
	Nord-Aski	10	0	0	0	0	0	0	0	0	0	0	0	0	0
	Kirkland District	20	0	0	0	0	0	0	0	0	10	10	0	20	0
	Wakenagun	10	0	0	0	10	0	0	0	10	10	0	10	20	0





































































































		Total	15-19	20-24	25-29	30-34	35-39	40-44	45-49	50-54	55-59	60-64	15-44	45+	65+
<b>9535 – Assembleurs, finisseurs et contrôleurs de produits en plastique</b>															
	Venture Centre	0	0	0	0	0	0	0	0	0	0	0	0	0	0
	Supérieur est	0	0	0	0	0	0	0	0	0	0	0	0	0	0
	Temiskaming sud	0	0	0	0	0	0	0	0	0	0	0	0	0	0
	North Claybelt	0	0	0	0	0	0	0	0	0	0	0	0	0	0
	Nord-Aski	0	0	0	0	0	0	0	0	0	0	0	0	0	0
	Kirkland District	0	0	0	0	0	0	0	0	0	0	0	0	0	0
	Wakenagun	0	0	0	0	0	0	0	0	0	0	0	0	0	0
<b>9536 – Peintres, enduiseurs et opérateurs de procédés dans le finissage du métal – secteur industriel</b>															
	Venture Centre	10	0	10	0	0	0	0	0	0	0	0	10	0	0
	Supérieur est	0	0	0	0	0	0	0	0	0	0	0	0	0	0
	Temiskaming sud	0	0	0	0	0	0	0	0	0	0	0	0	0	0
	North Claybelt	10	0	0	0	0	0	10	0	0	0	10	10	10	0
	Nord-Aski	0	0	0	0	0	0	0	0	0	0	0	0	0	0
	Kirkland District	10	0	0	0	0	0	0	0	0	0	0	0	0	0
	Wakenagun	0	0	0	0	0	0	0	0	0	0	0	0	0	0
<b>9537 – Monteurs, finisseurs et contrôleurs de produits divers</b>															
	Venture Centre	0	0	0	0	0	0	0	0	0	0	0	0	0	0
	Supérieur est	0	0	0	0	0	0	0	0	0	10	0	0	10	0
	Temiskaming sud	0	0	0	0	0	0	0	0	0	0	0	0	0	0
	North Claybelt	0	10	0	0	0	0	0	0	0	0	0	10	0	0
	Nord-Aski	0	0	0	0	0	0	0	0	0	0	0	0	0	0
	Kirkland District	10	0	0	0	0	0	0	0	0	10	0	0	10	0
	Wakenagun	0	0	0	0	0	0	0	0	0	0	0	0	0	0
<b>96 – MANŒUVRES DANS LA TRANSFORMATION, LA FABRICATION ET LES SERVICES D'UTILITÉ PUBLIQUE</b>															
	Venture Centre	115	25	10	20	20	0	0	10	10	0	0	75	30	10
	Supérieur est	35	10	10	0	0	20	0	0	10	0	0	40	10	0
	Temiskaming sud	130	10	40	15	0	0	25	10	0	10	10	90	40	10
	North Claybelt	195	20	50	25	0	10	10	0	25	40	10	115	85	10
	Nord-Aski	180	20	10	10	0	20	10	25	30	35	15	70	115	10
	Kirkland District	60	0	25	10	0	0	0	0	10	10	0	35	30	10
	Wakenagun	15	0	10	0	0	0	0	0	0	0	0	10	0	0

	Total	15-19	20-24	25-29	30-34	35-39	40-44	45-49	50-54	55-59	60-64	15-44	45+	65+
<b>961 – Manœuvres dans la transformation, la fabrication et les services d'utilité publique</b>														
 Venture Centre	115	20	15	25	20	0	10	10	10	0	10	90	40	10
 Supérieur est	35	0	0	0	10	15	0	0	10	0	0	25	10	0
 Temiskaming sud	130	10	40	20	0	0	25	10	0	10	10	95	40	10
 North Claybelt	195	25	50	20	0	10	0	10	25	35	10	105	90	10
 Nord-Aski	185	20	10	10	0	25	10	25	30	35	15	75	115	10
 Kirkland District	60	10	25	10	10	10	0	0	10	10	0	65	20	0
 Wakenagun	20	0	10	0	0	0	0	0	0	0	0	10	0	0
<b>9611 – Manœuvres dans le traitement des métaux et des minerais</b>														
 Venture Centre	0	0	0	0	0	0	0	10	0	0	0	0	10	0
 Supérieur est	0	0	0	0	0	0	0	0	0	0	0	0	0	0
 Temiskaming sud	15	0	10	0	0	0	0	0	0	0	10	10	10	0
 North Claybelt	10	0	0	0	0	0	0	0	0	0	0	0	0	0
 Nord-Aski	0	0	0	0	0	0	0	0	0	0	0	0	0	0
 Kirkland District	0	0	0	0	0	0	0	0	0	0	0	0	0	0
 Wakenagun	0	0	0	0	0	0	0	0	0	0	0	0	0	0
<b>9612 – Manœuvres en métallurgie</b>														
 Venture Centre	15	0	0	0	0	0	0	0	0	0	0	0	0	0
 Supérieur est	0	0	0	0	0	0	0	0	0	0	0	0	0	0
 Temiskaming sud	0	0	0	0	0	0	0	0	0	0	0	0	0	0
 North Claybelt	0	0	0	0	0	0	0	0	0	0	0	0	0	0
 Nord-Aski	0	0	0	0	0	0	0	0	0	0	0	0	0	0
 Kirkland District	0	0	0	0	0	0	0	0	0	0	0	0	0	0
 Wakenagun	0	0	0	0	0	0	0	0	0	0	0	0	0	0
<b>9613 – Manœuvres dans le traitement des produits chimiques et les services d'utilité publique</b>														
 Venture Centre	10	0	0	10	0	0	0	0	0	0	0	10	0	0
 Supérieur est	0	0	0	0	0	0	0	0	0	0	0	0	0	0
 Temiskaming sud	0	0	0	0	0	0	0	0	0	0	0	0	0	0
 North Claybelt	10	0	0	10	0	0	0	0	0	0	0	10	0	0
 Nord-Aski	0	0	0	0	0	0	0	0	0	0	0	0	0	0
 Kirkland District	0	0	0	0	0	0	0	0	0	0	0	0	0	0
 Wakenagun	0	0	10	0	0	0	0	0	0	0	0	10	0	0



		Total	15-19	20-24	25-29	30-34	35-39	40-44	45-49	50-54	55-59	60-64	15-44	45+	65+
<b>9618 – Manœuvres dans la transformation du poisson et des fruits de mer</b>															
	Venture Centre	0	0	0	0	0	0	0	0	0	0	0	0	0	0
	Supérieur est	0	0	0	0	0	0	0	0	0	0	0	0	0	0
	Temiskaming sud	0	0	0	0	0	0	0	0	0	0	0	0	0	0
	North Claybelt	0	0	0	0	0	0	0	0	0	0	0	0	0	0
	Nord-Aski	0	0	0	0	0	0	0	0	0	0	0	0	0	0
	Kirkland District	0	0	0	0	0	0	0	0	0	0	0	0	0	0
	Wakenagun	0	0	0	0	0	0	0	0	0	0	0	0	0	0
<b>9619 – Autres manœuvres des services de transformation, de fabrication et d'utilité publique</b>															
	Venture Centre	55	10	0	15	0	0	0	0	10	0	0	25	10	0
	Supérieur est	0	0	0	0	0	0	0	10	0	0	0	0	10	0
	Temiskaming sud	55	10	20	0	0	0	10	0	0	10	10	40	20	0
	North Claybelt	25	10	0	0	0	0	0	0	15	0	0	10	15	0
	Nord-Aski	0	0	0	0	0	0	0	0	0	0	0	0	0	0
	Kirkland District	10	0	10	0	0	0	0	0	0	0	0	10	0	0
	Wakenagun	0	0	10	0	0	0	0	0	0	0	0	10	0	0

(Source: Statistique Canada, Données personnalisées, Recensement 2016)